

公立大学法人
長野大学
FACTBOOK
2023



公立大学法人

長野大学
NAGANO UNIVERSITY

はじめに

「公立大学法人長野大学 FACTBOOK」は、教育研究及び組織運営に関する基礎的なデータを集約し、数値の推移や割合を可視化したものです。教育研究や経営における改善施策を立案、実行、検証するためのエビデンスデータとして活用するほか、情報公開を通じて、本学の現状や取組みを多くの皆さまにご理解いただくことを目的として作成しています。

データは公立大学法人化後の経年推移を掲載しており、数値は学校基本調査（各年度5月1日時点）を基準としています。



目次

大学概要

長野大学VISION 1

沿革 2

教育

学部学科構成、教育目標 3

研究科構成、教育目標 4

在学生数、在学生数の推移 5

在学生の県内・県外出身内訳、

教員一人あたりの学生数（ST比） 6

退学・除籍者数、休学者数、

標準修業年限内卒業者数 7

在学生の出身地 8

入学者の地域別出身地、累計卒業者数 9

授業料減免者数、奨学金利用者数 10

学生アンケート結果 11

学生募集・入試

オープンキャンパス参加者数、

志願状況 12

入試別志願状況 13

2023（令和5）年度入試状況 14

就職・資格取得

就職決定状況、主な就職・進学先 15

就職・進学決定状況 16

就職地域の状況（全体）、

県内就職者の出身地域内訳 17

業種別就職状況 18

資格・免許取得状況 19

研究・地域貢献

外部資金受入状況（全体・項目別） 21

科学研究費補助金申請・採択状況

競争的外部資金申請状況

長野大学研究助成金採択状況 22

連携協定一覧 23

地域貢献活動 24

国際交流

受入留学生数の推移、

本学学生の海外への留学

大学間交流協定校一覧 25

教育環境

キャンパスマップ、施設一覧 26

図書館利用状況 27

組織

組織図 28

教職員数等、教職員数推移 29

財務

2022年度決算、収支状況推移 31

情報公開

大学ホームページ、

教育・研究・地域貢献活動情報の公表、

法人情報の公表 32



長野大学VISION

公立大学としての新たな目標を定めるため、長野大学が50余年の歴史で培った「建学の理念」と「長野大学憲章」を踏まえ、地域の未来を構想し、創造する「高度創造・デザイン社会」の創出を目標に掲げた「長野大学ビジョン」を策定しています。

1 教育

長野大学は、高き教養と人格をもち、地域および国際社会の未来を創造・デザインし、地域とともに世界で躍動する人材を育成します。

2 研究

長野大学は、自由な発想と高い倫理性をもって、長期的展望に立ち、地域から地球規模に至る様々な独創的かつ世界につながる研究を推進します。

3 地域貢献

長野大学は、学生の若い力が躍動し市民力と融合する活気ある地域づくりとバリアフリーの共生社会の実現を推進します。

4 国際交流

長野大学は、世界の多様な文化・思想を理解・尊重し合い、地域と世界をつなぐ教育・研究を展開し地域社会と地域産業のグローバル化に応える国際交流を推進します。

5 大学運営

長野大学は、公立大学としての使命を果たすため、教職員・学生と上田地域の人々が一丸となって、自立・進取の活力あふれる持続可能な大学づくりを進めます。



大学概要

沿革

年月	内容
1966（昭和41）年2月	学校法人本州大学設立
1967（昭和42）年3月	本州女子短期大学設置認可
1967（昭和42）年4月	本州女子短期大学開学（幼児教育学科）
1972（昭和47）年9月	昭和48年度から本州大学経済学部の学生募集停止を決定
1973（昭和48）年3月	本州女子短期大学を分離し経営を他に移譲
1974（昭和49）年4月	法人名を長野学園、大学名を長野大学に改称し、産業社会学部（産業社会学科・社会福祉学科、入学定員各50名）に改組
1976（昭和51）年4月	入学定員を変更（産業社会学科100名・社会福祉学科100名）
1988（昭和63）年4月	産業情報学科（入学定員100名）を開設
2002（平成14）年4月	社会福祉学部社会福祉学科（入学定員200名）を開設
2007（平成19年）4月	環境ツーリズム学部環境ツーリズム学科（入学定員120名）・ 企業情報学部企業情報学科（入学定員95名）を開設
2009（平成21）年4月	社会福祉学科の入学定員を150名に、環境ツーリズム学部 及び企業情報学部の入学定員を各75名に変更
2011（平成23）年3月	産業社会学部産業社会学科、産業情報学科を廃止
2017（平成29）年4月	公立大学法人長野大学設立、長野大学設置者変更、 学校法人長野学園解散
2018（平成30）年4月	環境ツーリズム学部及び企業情報学部の入学定員を各95名に変更
2019（平成31）年4月	千曲川流域環境・水産研究所（仮称）開設準備室設置
2021（令和3）年4月	長野大学大学院 総合福祉学研究科開設 社会福祉学専攻博士前・後期課程（入学定員 前期5名、後期3名）・発達支援 学専攻修士課程（入学定員5名）
2021（令和3）年8月	長野大学淡水生物学研究所の土地・建物取得（上田市小牧）



学部学科構成

(単位：人)

学部	学科	入学定員	編入学定員	収容定員
社会福祉学部	社会福祉学科	150	15	630
環境ツーリズム学部	環境ツーリズム学科	95	5	390
企業情報学部	企業情報学科	95	5	390
計		340	25	1,410

各学部の教育目標

社会福祉学部

- 現代社会におけるさまざまな生活問題に関心を抱き、人びとの支援に必要な技術を学ぶ意欲と姿勢をもつことができる。
- 人間と社会について幅広い視野をもち、人びとの福祉を向上させるための知識を身につけることができる。
- 複雑化する福祉課題を身近なものとしてとらえ、専門的な観点から多角的に分析し、解明することができる。
- さまざまな立場の人の思いや考えを受けとめるとともに、自ら考えたことを言葉や行動で示すことができる。

環境ツーリズム学部

- 地域社会の伝統、文化、自然環境、観光、ビジネスに関する知識を身につけ理解することができる。
- 自然環境と共生した地域社会の構築をめざす総合的な視野にもとづき思考し判断できる力を身につけることができる。
- 地域社会に立脚して広域的・全地球的な課題に取り組む意欲と関心をもつことができる。
- 地域の自然や文化の環境と調和した観光とビジネスを発展させるための具体的で実践的な技能を身につけることができる。
- 社会の多様な成員とコミュニケーションをとり、よりよい地域社会を築くためにリーダーシップが発揮できる表現力を身につけることができる。
- さらにこれらの知識と能力の基盤を成す人間・歴史・世界・自然にたいする幅広い識見と批判的思考力、いかにすれば人格形成の基礎としての確かな教養と良識を身につけることができる。

企業情報学部

- 企業や社会問題へ関心をもち、企業や社会に関する課題を発見・特定する姿勢をもつことができる。
- 人間・社会・自然に関する幅広い識見を有し、企業や社会に関する主要な問題を解決する上で、経営・情報・デザインの領域に関する専門的・総合的な知識を身につけることができる。
- さまざまな人と協調し、相互にコミュニケーションを図りながら率先して行動し、課題発見・問題解決ができる。
- 論理的かつ多面的に考え、判断しながら課題発見・問題解決ができる。
- これまでにない新たな視点にたつて、課題を特定し、解決の方向性を探求することができる。
- 課題発見・問題解決の活動・成果をわかりやすく報告・発信することができる。
- 職業に関して十分な理解を持った職業人となり、仕事をとおして社会に貢献することができる。



研究科構成

(単位：人)

研究科	専攻・課程	入学定員	収容定員
総合福祉学研究科	社会福祉学専攻・博士前期課程	5	10
	社会福祉学専攻・博士後期課程	3	9
	発達支援学専攻・修士課程	5	10
計		13	29

研究科の教育目標

総合福祉学研究科は、「高度創造・デザイン社会」を支える多様な施策、活動、技術を研究開発及び教育することを目的とし、高度に専門的な活動に従事することのできる社会福祉専門職を養成する。

社会福祉学専攻・博士前期課程

- 地域の福祉課題の解決と同時に新たな福祉課題を発見し、あるいは予測して、政策形成につなげる実践研究を重視し、社会福祉の思想・理論、制度・政策、援助技術、研究・調査方法等において高度な知識と技能を体得する。このことを通して、地域の福祉課題の解決に資するための研究能力を有する高度専門職業人や研究者を育成する。

社会福祉学専攻・博士後期課程

- 社会福祉にかかる各自の実践や活動、研究を根拠（エビデンス）に基づく研究として言語化・科学化して社会に発信する能力の修得、開発を目標とする。既存の政策を批判的に吟味し、その改善を図り、さらには新たな政策を構想・提案することを目標とする。このことを通して、より高次の自律性をもつ専門職従事者、研究・教育職従事者、管理的な職務に従事する専門職従事者、研究・3教育職従事者を育成する。

発達支援学専攻・修士課程

- 発達支援に関連した地域の福祉的課題、特に、児童・家庭福祉や学校教育における心理社会的な課題を発見し、これを解決するための優れた支援方法を探求する実証的な研究を積極的に推進する。このことを通して、多領域の学術的知見や研究技法を援用しながら、地域の発達支援の課題の解決に向けて研究並びに実践活動を遂行する能力を有する高度専門職業人や研究者を育成する。



教育

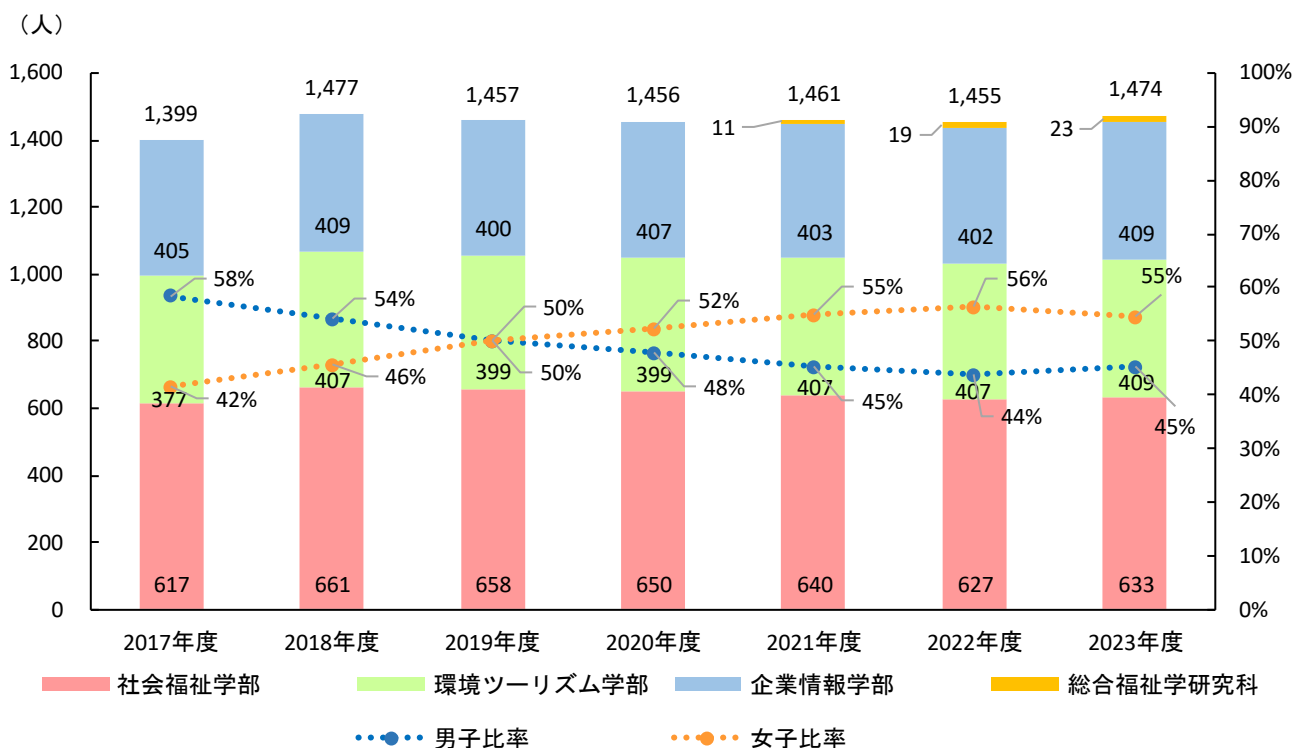
在学生数の推移や出身地の割合とその推移、退学・除籍/休学者数等の状況、授業料減免者数や奨学金利用者数等の実績を掲載しています。

在学生数（2023年5月1日現在）

(単位：人)

学部	1年		2年		3年		4年		全学		計	構成比
	男	女	男	女	男	女	男	女	男	女		
社会福祉学部	37	116	30	120	43	119	61	107	171	462	633	42.9%
環境ツーリズム学部	71	33	61	42	48	50	62	42	242	167	409	27.7%
企業情報学部	62	42	56	48	64	34	63	40	245	164	409	27.7%
総合福祉学研究科	5	2	4	8	2	2	-	-	11	12	23	1.6%
計	175	193	151	218	157	205	186	189	669	805	1,474	100.0%
構成比	47.6%	52.4%	40.9%	59.1%	43.4%	56.6%	49.6%	50.4%	45.4%	54.6%	-	-
合計	368		369		362		375		1,474		-	-

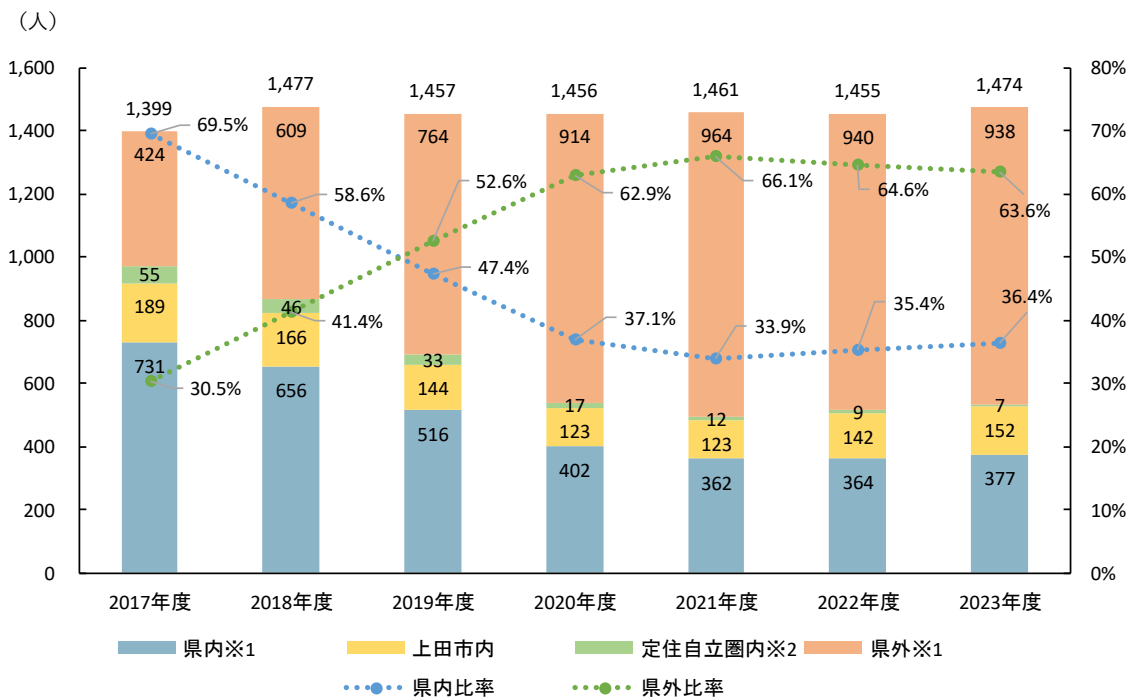
在学生数の推移



※ 基準日：各年度5月1日



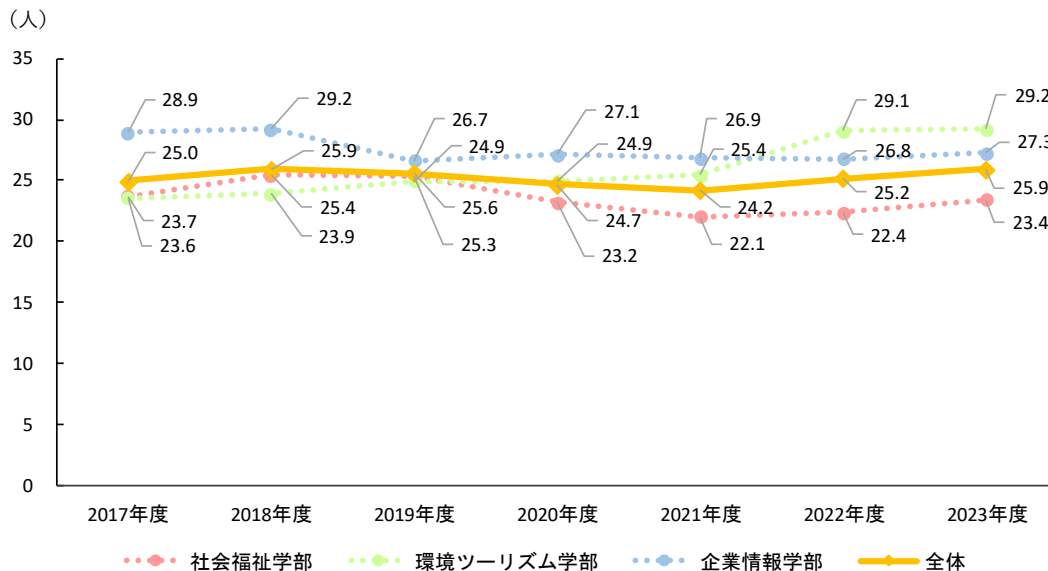
在学生の県内・県外出身内訳



※ 基準日：各年度5月1日
 ※ 在学生の出身校所在地で算出

※1 上田地域定住自立圏を除く
 ※2 上田市を除く

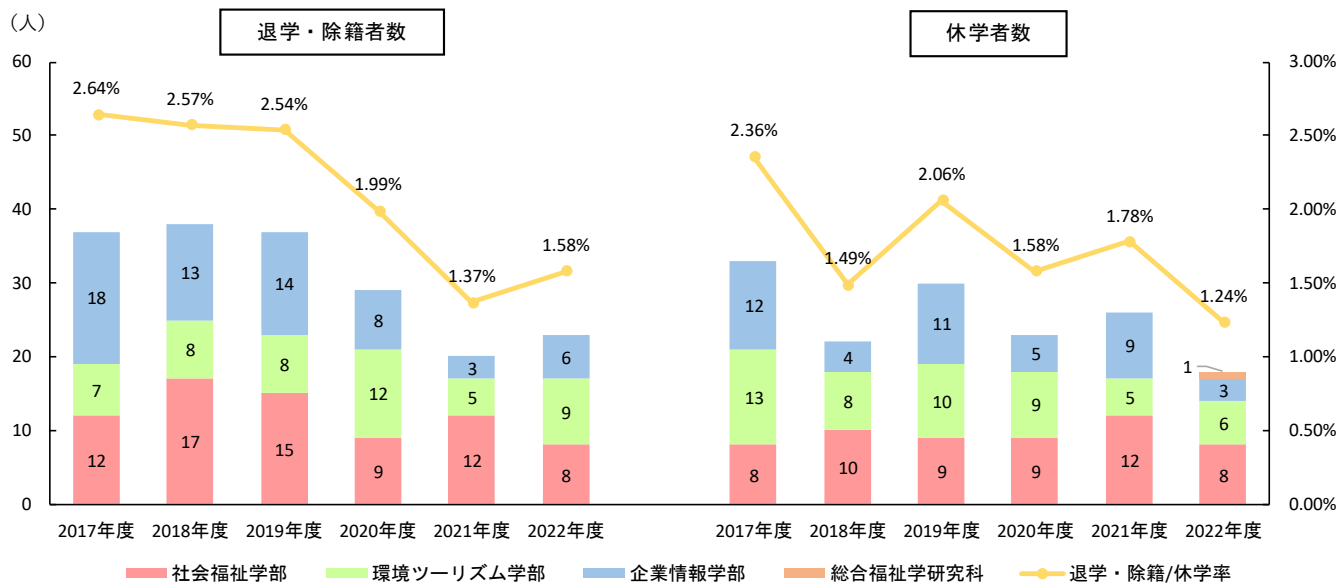
教員一人あたりの学生数 (ST比)



※ 算出方法：(各年度5月1日時点の学生数) ÷ (専任教員数)

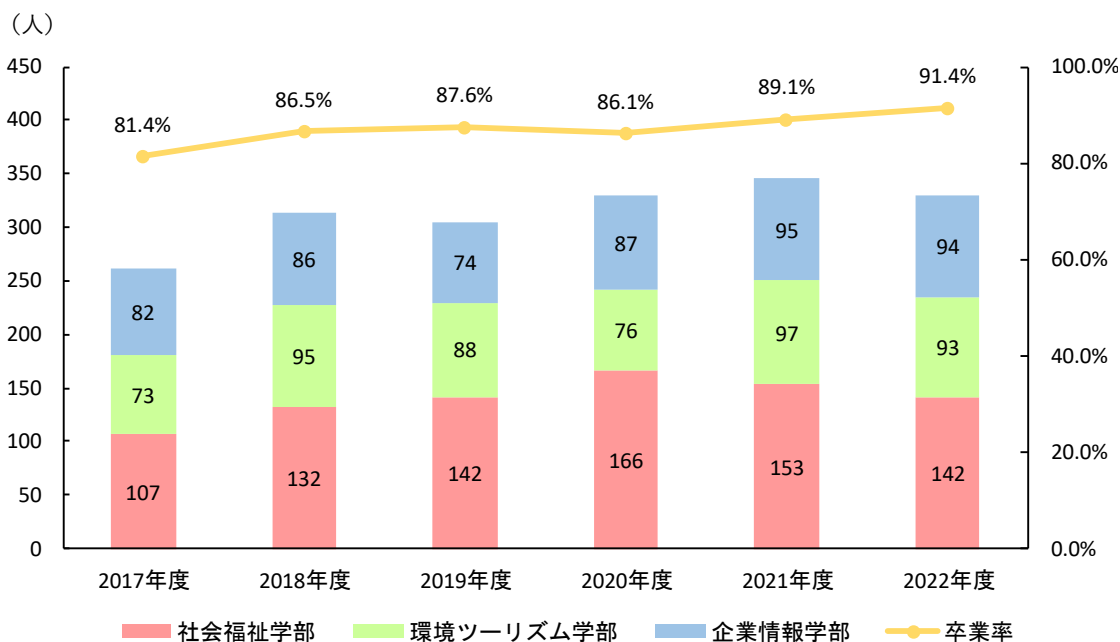


退学・除籍、休学者数



※ 算出方法 : (各年度5月1日学生数) ÷ (各年度中の退学・除籍、休学者数)

標準修業年限内卒業生数 (所定の修業年限で卒業した者 ※学部のみ、編入生含む)



※ 卒業率は退学・除籍、4年次留年、休学者を除いた、各年度に標準修業年限で卒業した学生の割合を表す。

算出方法【例】 : 2022年度卒業率 = (2023年3月卒業生数) ÷ (2019年4月1年次入学者数 + 2021年4月3年次編入者数)



在学生の出身地（2023年5月1日現在）

甲信越	656人	44.5%
新潟県	93	6.3%
山梨県	27	1.8%
長野県	536	36.4%

北陸	128人	8.7%
富山県	72	4.9%
石川県	30	2.0%
福井県	26	1.8%

北海道・東北	150人	10.2%
北海道	24	1.6%
青森県	4	0.3%
岩手県	28	1.9%
宮城県	16	1.1%
秋田県	15	1.0%
山形県	19	1.3%
福島県	44	3.0%

近畿	41人	2.8%
滋賀県	3	0.2%
京都府	11	0.7%
大阪府	8	0.5%
兵庫県	19	1.3%
奈良県	0	0.0%
和歌山県	0	0.0%

関東	219人	14.9%
茨城県	47	3.2%
栃木県	33	2.2%
群馬県	63	4.3%
埼玉県	16	1.1%
千葉県	17	1.2%
東京都	23	1.6%
神奈川県	20	1.4%

中国	18人	1.2%
鳥取県	2	0.1%
島根県	4	0.3%
岡山県	4	0.3%
広島県	7	0.5%
山口県	1	0.1%

東海	210人	14.2%
岐阜県	45	3.1%
静岡県	108	7.3%
愛知県	46	3.1%
三重県	11	0.7%

四国	14人	0.9%
徳島県	1	0.1%
香川県	4	0.3%
愛媛県	7	0.5%
高知県	2	0.1%

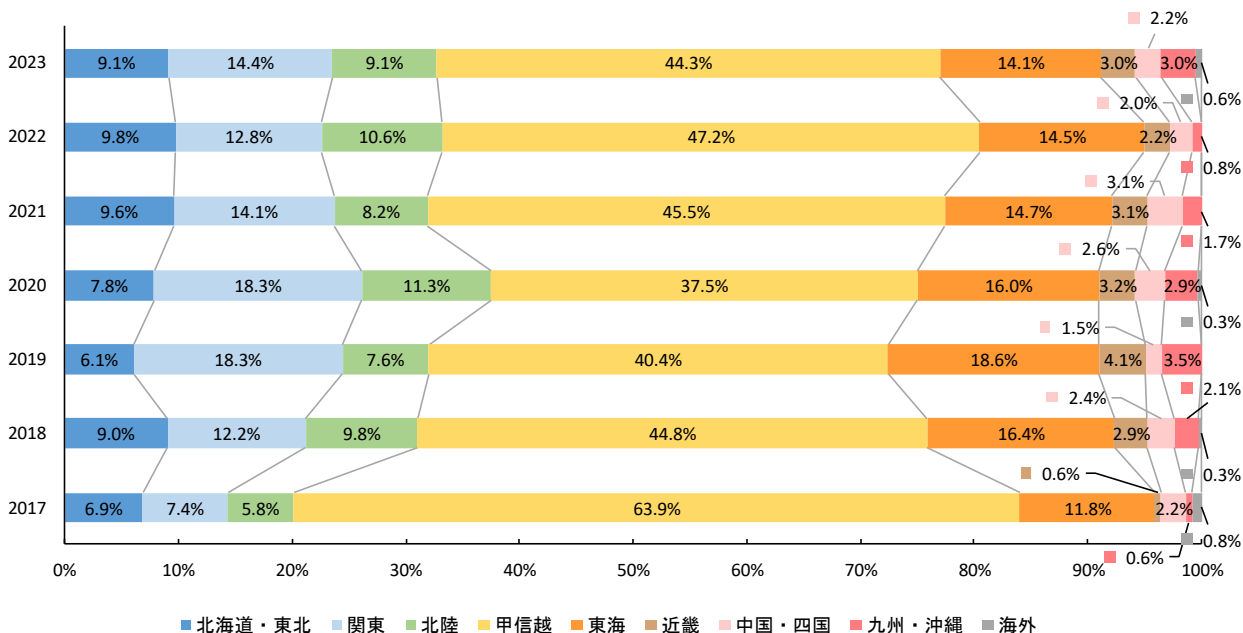
九州・沖縄	28人	1.9%
福岡県	5	0.3%
佐賀県	1	0.1%
長崎県	4	0.3%
熊本県	6	0.4%
大分県	2	0.1%
宮崎県	1	0.1%
鹿児島県	3	0.2%
沖縄県	6	0.4%

その他	10人	0.7%
海外	10	0.7%

※ 在学生の出身校所在地で算出



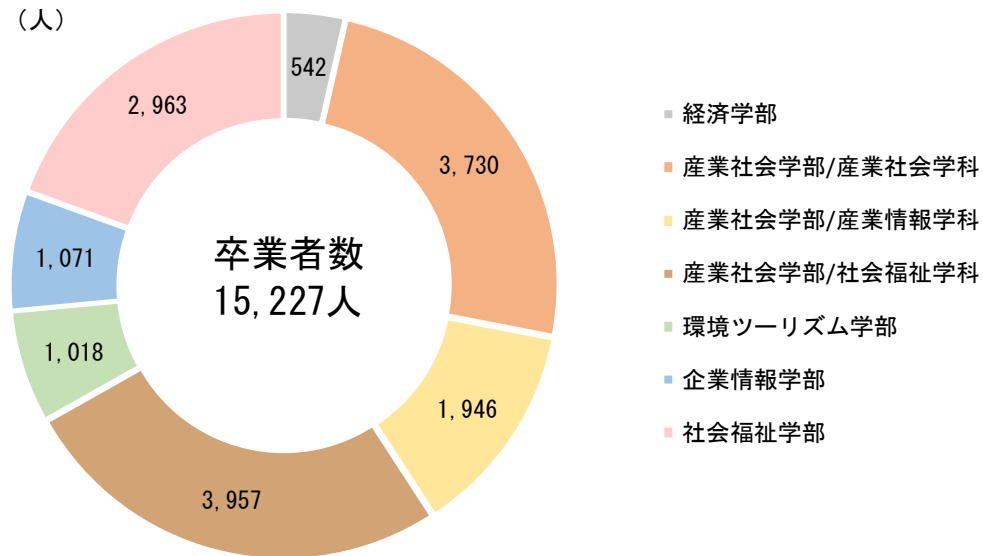
入学者の地域別出身地の割合



※ 編入生と大学院生を除く

累計卒業生数 (学部のみ)

卒業生数 (人)



(注) 1970年度～2022年度までの卒業生数



教育

授業料減免者数

◆ 長野大学独自の減免制度

(単位：人)

区分	年度	2017	2018	2019
全額減免		2	28	37
3/4減免		-	-	-
半額減免		8	30	56
1/4減免		-	2	3
計		10	60	96

参考：授業料減免額合計 3,480,000円 25,230,000円 38,135,000円

◆ 修学支援新制度

(単位：人)

区分 ※1	年度	2020		2021		2022	
		授業料免除	入学金減免	授業料免除	入学金減免	授業料免除	入学金減免
第Ⅰ区分		154	23	188	22	188	28
第Ⅱ区分		85	16	94	12	125	17
第Ⅲ区分		47	8	48	10	57	16
計	延べ人数	286	47	330	44	370	61
	実数	153		178		196	

参考：授業料減免額合計 60,634,700円 71,127,700円 77,780,300円

参考：入学金減免相当額合計 10,246,000円 9,400,000円 12,596,000円

※1

区分ごとの減免額	授業料減免額	入学金減免相当額
第Ⅰ区分	535,800円	282,000円
第Ⅱ区分	357,200円	188,000円
第Ⅲ区分	178,600円	94,000円

※ 2020年度より「大学等における修学の支援に関する法律」に規定する授業料等減免を運用。

奨学金利用者数

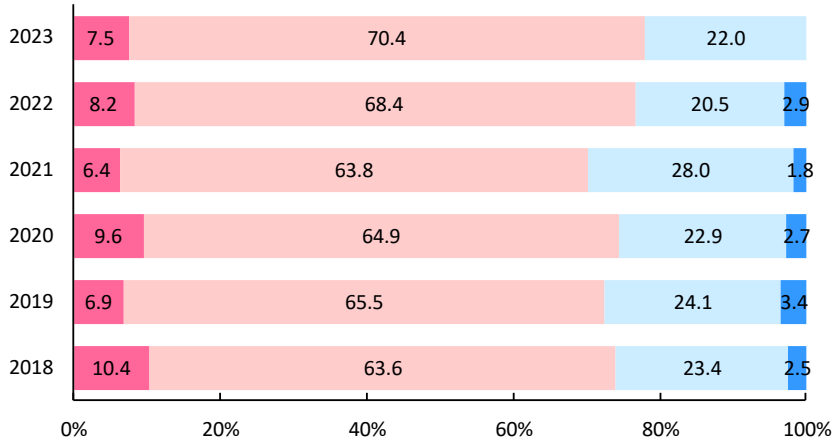
(単位：人)

区分	年度	2017	2018	2019	2020	2021	2022
日本学生支援機構貸与奨学金		473	504	497	454	547	546
第一種(無利子)		200	243	286	283	339	342
第二種(有利子)		304	303	256	224	269	261
併用貸与		31	42	45	53	61	57
長野大学の給付奨学金(特待生)		22	16	20	18	12	14
計		495	520	517	472	559	560

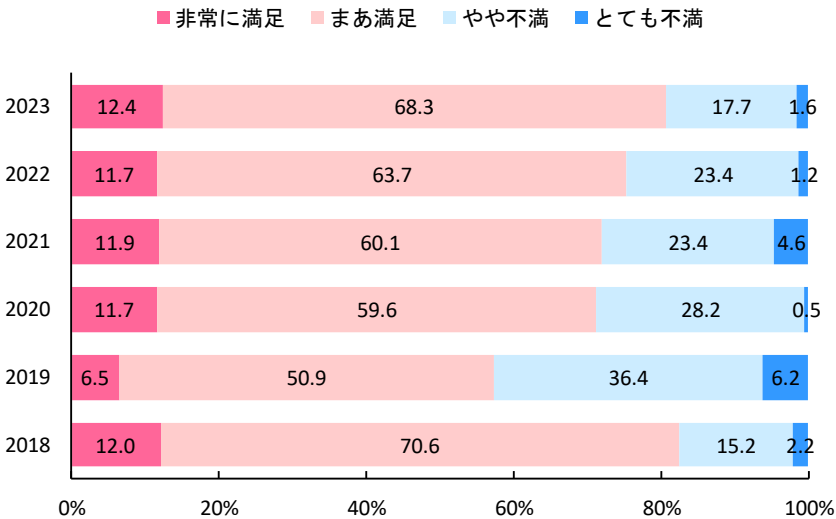


学生アンケート結果（各年度2年生を対象に実施）

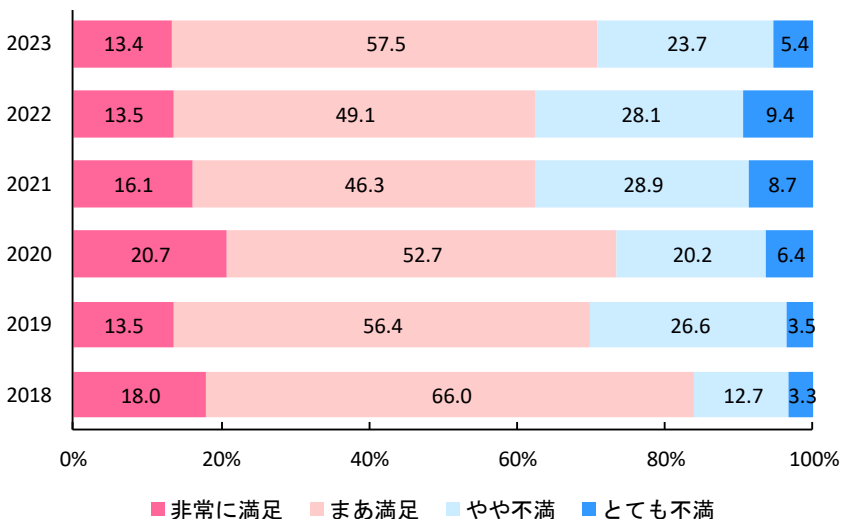
◆ 長野大学全体満足度



◆ 授業満足度



◆ 学生サポート満足度





学生募集・入試

志願者数や志願倍率の推移、オープンキャンパスの実施状況を掲載しています。また、入試別志願状況をの経年変化を示しています。

オープンキャンパス参加者数

(単位：人)

学部		年度	2017	2018	2019	2020※2	2021※2	2022※2	2023
参加高校生	社会福祉学部		395	323	407	268	330	379	286
	環境ツーリズム学部		278	130	257	181	169	247	197
	企業情報学部		228	107	259	140	184	223	201
	希望学部未定		37	259	82	24	30	37	58
	参加者計		938	819	1,005	613	713	886	742
受験対象者 ※1	社会福祉学部		296	216	256	188	234	253	180
	環境ツーリズム学部		205	78	181	132	119	177	115
	企業情報学部		153	66	173	101	141	165	128
	希望学部未定		19	176	44	13	11	6	31
	受験対象者計		673	536	654	434	505	601	454

※1 受験対象者は、参加高校生のうち当該年度の受験が見込まれる高校3年生（編入および既卒者を除く）

※2 2020年度、2021年度はオンライン開催、2022年度は対面とオンライン併用開催

志願状況

(単位：人)

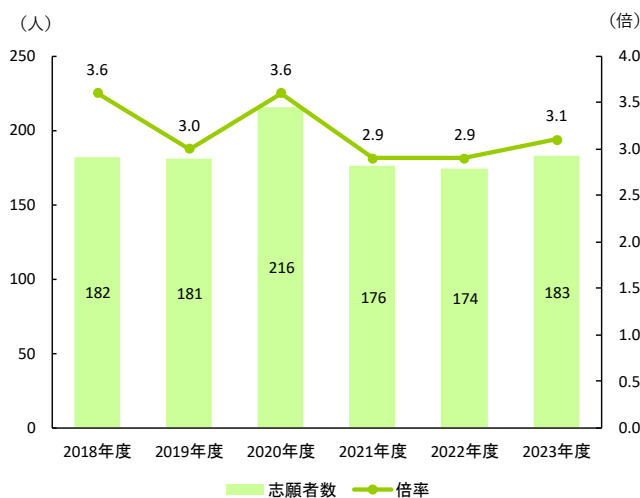
学部	年度		2017		2018		2019		2020		2021		2022		2023	
	男	女	男	女	男	女	男	女	男	女	男	女	男	女		
社会福祉学部	463	546	241	468	341	525	246	392	283	560	190	475	260	534		
	45.9%	54.1%	34.0%	66.0%	39.4%	60.6%	38.6%	61.4%	33.6%	66.4%	28.6%	71.4%	32.7%	67.3%		
環境ツーリズム学部	682	304	321	289	354	289	327	216	298	228	238	164	332	198		
	69.2%	30.8%	52.6%	47.4%	55.1%	44.9%	60.2%	39.8%	56.7%	43.3%	59.2%	40.8%	62.6%	37.4%		
企業情報学部	777	226	449	202	424	224	375	153	287	131	419	225	310	149		
	77.5%	22.5%	69.0%	31.0%	65.4%	34.6%	71.0%	29.0%	68.7%	31.3%	65.1%	34.9%	67.5%	32.5%		
学部合計	1,922	1,076	1,011	959	1,119	1,038	948	761	868	919	847	864	902	881		
	64.1%	35.9%	51.3%	48.7%	51.9%	48.1%	55.5%	44.5%	48.6%	51.4%	49.5%	50.5%	50.6%	49.4%		
総合福祉学研究科											7	7	2	6	5	4
											50.0%	50.0%	25.0%	75.0%	55.6%	44.4%
合計	2,998		1,970		2,157		1,709		1,801		1,719		1,792			



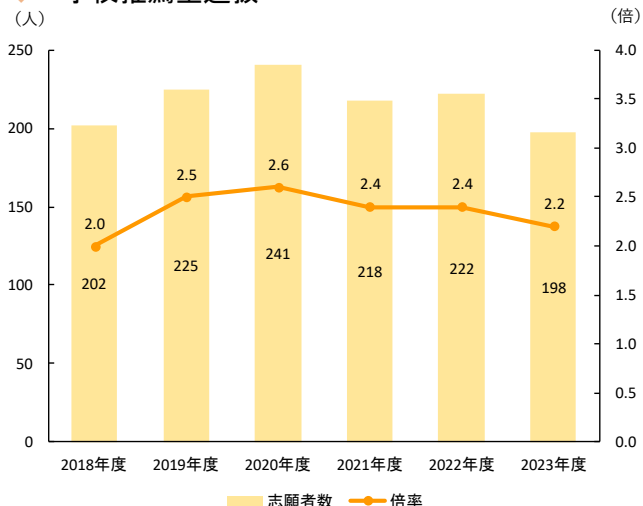
学生募集・入試

入試別志願状況

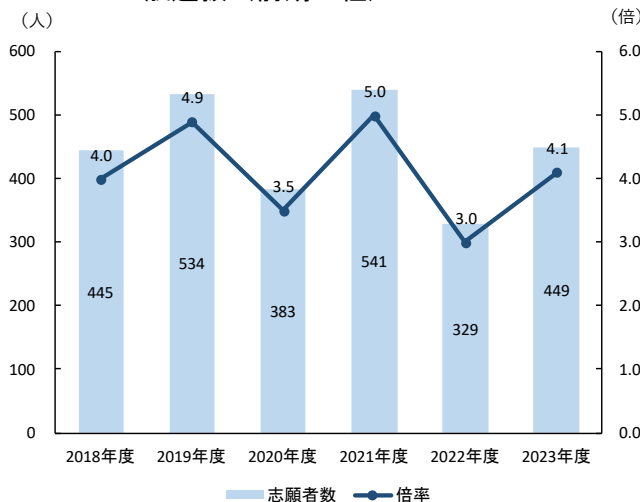
◆ 総合型選抜



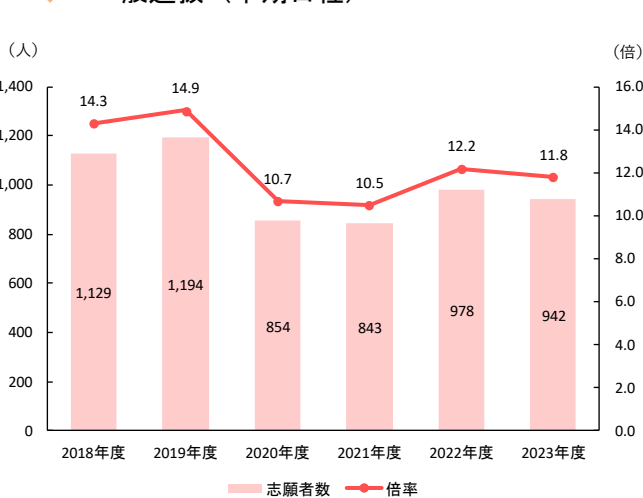
◆ 学校推薦型選抜



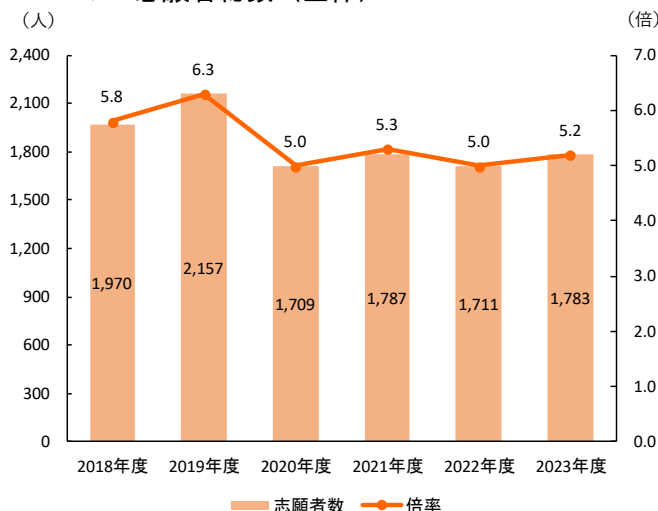
◆ 一般選抜（前期日程）



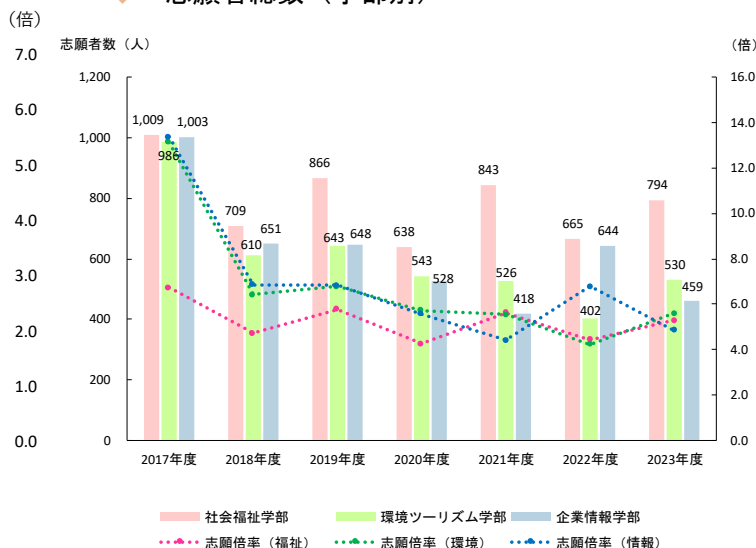
◆ 一般選抜（中期日程）



◆ 志願者総数（全体）



◆ 志願者総数（学部別）



※ 志願倍率の算出方法 : (志願者数) ÷ (募集人員)



学生募集・入試

2023（令和5）年度入試状況

(単位：人)

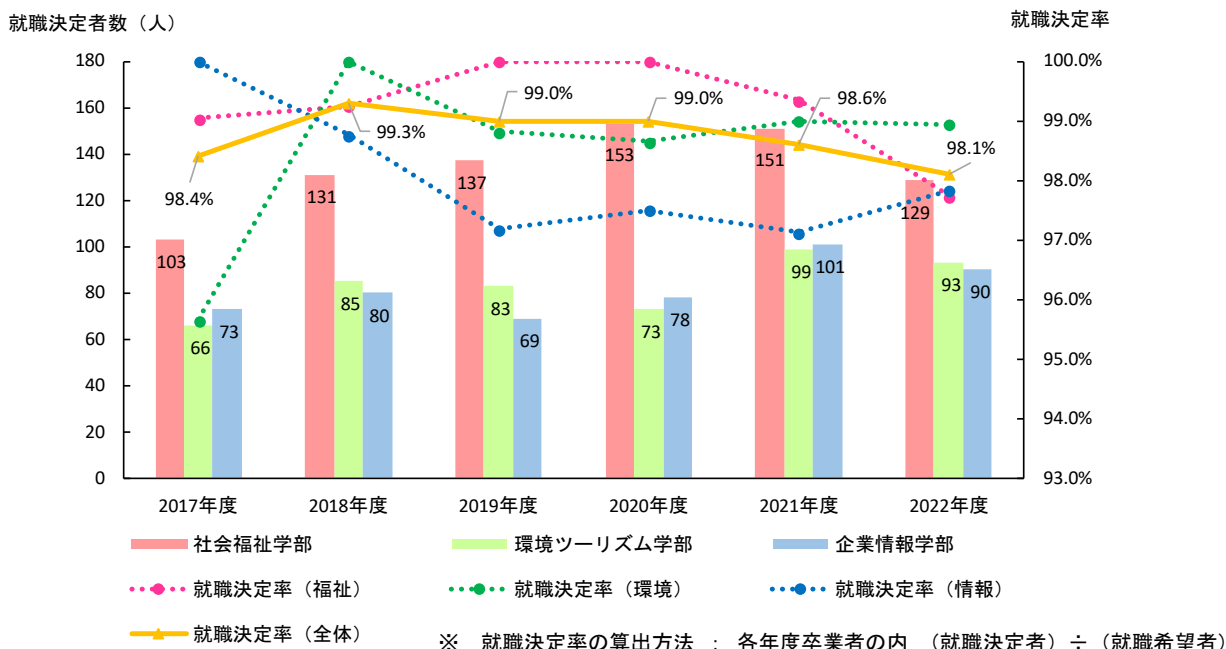
区分		募集人員	志願者数	受験者数	合格者数	志願倍率	入学者数	うち県内 入学者数
社会福祉学部	総合型選抜	30	87	87	33	2.9倍	33	17
	うち地域特別枠(定住)	10	20	20	10	2.0倍	10	9
	うち福祉系高校特別枠	5	7	7	6	1.4倍	6	3
	学校推薦型選抜	45	78	77	46	1.7倍	46	30
	うち地域特別枠(県内)	30	42	42	30	1.4倍	30	30
	一般選抜	75	624	434	123	8.3倍	72	10
	うち前期日程	45	203	203	83	4.5倍	56	8
	うち中期日程	30	421	231	40	14.0倍	16	2
	帰国生徒特別入試	若干名	0	0	0	-	0	0
	社会人シニア特別入試	若干名	1	1	1	-	1	1
外国人留学生入試	若干名	4	3	1	-	1	0	
計		150	794	602	204	5.3倍	153	58
環境ツーリズム学部	総合型選抜	15	41	40	15	2.7倍	15	7
	うち地域特別枠(定住)	5	9	9	5	1.8倍	5	5
	学校推薦型選抜	23	58	58	27	2.5倍	27	14
	うち地域特別枠(県内)	15	25	25	14	1.7倍	14	14
	一般選抜	57	430	267	95	7.5倍	62	14
	うち前期日程	32	126	126	70	3.9倍	47	11
	うち中期日程	25	304	141	25	12.2倍	15	3
	帰国生徒特別入試	若干名	0	0	0	-	0	0
	社会人シニア特別入試	若干名	0	0	0	-	0	0
	外国人留学生入試	若干名	1	1	0	-	0	0
計		95	530	366	137	5.6倍	104	35
企業情報学部	総合型選抜	15	55	55	18	3.7倍	18	9
	うち地域特別枠(定住)	5	17	17	5	3.4倍	5	4
	学校推薦型選抜	23	62	62	27	2.7倍	27	16
	うち地域特別枠(県内)	15	34	34	16	1.0倍	16	16
	一般選抜	57	337	231	105	5.9倍	58	15
	うち前期日程	32	120	120	75	3.8倍	45	11
	うち中期日程	25	217	111	30	8.7倍	13	4
	帰国生徒特別入試	若干名	1	1	1	-	0	0
	社会人シニア特別入試	若干名	0	0	0	-	0	0
	外国人留学生入試	若干名	4	4	1	-	1	0
計		95	459	353	152	4.8倍	104	40
3学部合計	総合型選抜	60	183	182	66	3.1倍	66	33
	うち地域特別枠(定住)	20	46	46	20	2.3倍	20	18
	うち福祉系高校特別枠	5	7	7	6	1.4倍	6	3
	学校推薦型選抜	91	198	197	100	2.2倍	100	60
	うち地域特別枠(県内)	60	101	101	60	1.7倍	60	60
	一般選抜	189	1,391	932	323	7.4倍	192	39
	うち前期日程	109	449	449	228	4.1倍	148	30
	うち中期日程	80	942	483	95	11.8倍	44	9
	帰国生徒特別入試	若干名	1	1	1	-	0	0
	社会人シニア特別入試	若干名	1	1	1	-	1	1
外国人留学生入試	若干名	9	8	2	-	2	0	
計		340	1,783	1,321	493	5.2倍	361	133
総合福祉学	修士課程	10	7	7	7	0.7倍	5	4
	社会福祉学専攻 博士前期課程	5	3	3	3	0.6倍	2	2
	発達支援学専攻	5	4	4	4	0.8倍	3	2
	博士課程	3	2	2	2	0.7倍	2	1
	社会福祉学専攻 博士後期課程	3	2	2	2	0.7倍	2	1
計		13	9	9	9	0.7倍	7	5



就職・資格

就職・進学決定状況や就職決定率、就職地域の推移を示しています。また、就職・進学先の実績や資格・免許の取得状況を掲載しています。

就職・進学決定状況



主な就職・進学先（2022年度実績）

社会福祉学部

- ・法務省、裁判所事務官、福島県(福祉職)、上田市、長野市、板橋区、金沢市、浜松市、上越市、茅ヶ崎市
- ・長野市社会事業協会、静岡市社会福祉協議会、敬老園、佐久平福祉会、上田明照会、エフビー介護サービス
- ・栃木県(特別支援教員)、茨城県・群馬県(小学校教員)、かんぼ生命保険、八十二リース、榎山工業、利根郡信用金庫
- ・長野県立特別支援学校(寄宿舎)
- ・長野県赤十字血液センター、相澤病院、諏訪湖畔病院、信州大学、茨城大学、山形大学、上越教育大学、鳴門教育大学
- ・長野県赤十字血液センター、相澤病院、諏訪湖畔病院、千曲荘病院、上伊那生協病院

環境ツーリズム学部

- ・北海道、徳島県、上田市、飯田市
- ・フルーツ山梨農業協同組合、三重県漁業協同組合連合会、静岡県信用農業協同組合連合会
- ・JTB、ジェイアール西日本ホテル開発
- ・信濃毎日新聞社、富士急行、東日本電信電話、アイリスオーヤマ、ツルヤ、ホクト
- ・八十二銀行、北陸銀行、上田信用金庫、長野信用金庫、高岡信用金庫
- ・北海道大学、岐阜大学
- ・自然公園財団、国際自然大学校

企業情報学部

- ・板橋区、岡谷市、上越市、富里市
- ・ANA千歳空港、NTTドコモ、NTTデータCCS、コーセー、鹿島エレクトロニクス、山洋電気テクノサービス、旭化成ホームズ、上田ガス、キッセイコムテック、生活協同組合コープ、セブンイレブン・ジャパン、ワールドインテック、栃木県商工連合会
- ・八十二銀行、東和銀行、上田信用金庫、甲府信用金庫、都留信用組合
- ・明治安田生命保険相互会社、かんぼ生命保険



就職・資格

就職・進学決定状況（詳細）

（単位：人）

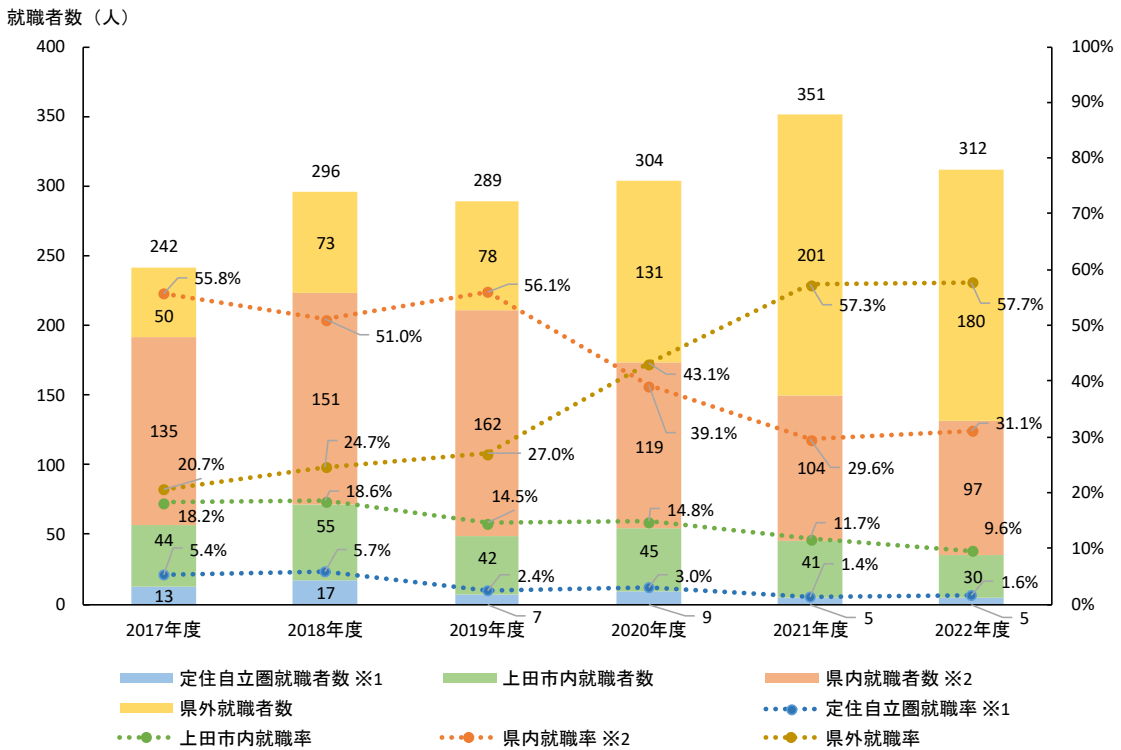
年度	項目	社会福祉学部	環境ツーリズム学部	企業情報学部	計
2017	卒業生数	113	76	85	274
	就職希望者	104	69	73	246
	うち就職決定者	103	66	73	242
	うち就職未定者	1	3	0	4
	就職決定率 ※	99.0%	95.7%	100.0%	98.4%
	進学	2	2	4	8
	その他	7	5	8	20
2018	卒業生数	142	99	93	334
	就職希望者	132	85	81	298
	うち就職決定者	131	85	80	296
	うち就職未定者	1	0	1	2
	就職決定率 ※	99.2%	100.0%	98.8%	99.3%
	進学	4	3	3	10
	その他	6	11	9	26
2019	卒業生数	147	90	80	317
	就職希望者	137	84	71	292
	うち就職決定者	137	83	69	289
	うち就職未定者	0	1	2	3
	就職決定率 ※	100.0%	98.8%	97.2%	99.0%
	進学	3	4	1	8
	その他	7	2	8	17
2020	卒業生数	172	82	93	347
	就職希望者	153	74	80	307
	うち就職決定者	153	73	78	304
	うち就職未定者	0	1	2	3
	就職決定率 ※	100.0%	98.6%	97.5%	99.0%
	進学	5	2	2	9
	その他	14	6	11	31
2021	卒業生数	162	103	107	372
	就職希望者	152	100	104	356
	うち就職決定者	151	99	101	351
	うち就職未定者	1	1	3	5
	就職決定率 ※	99.3%	99.0%	97.1%	98.6%
	進学	6	1	0	7
	その他	4	2	3	9
2022	卒業生数	146	97	95	338
	就職希望者	132	94	92	318
	うち就職決定者	129	93	90	312
	うち就職未定者	3	1	2	6
	就職決定率 ※	97.7%	98.9%	97.8%	98.1%
	進学	7	2	1	10
	その他	7	1	2	10

※ 算出方法：各年度卒業者の内（就職決定者）÷（就職希望者）

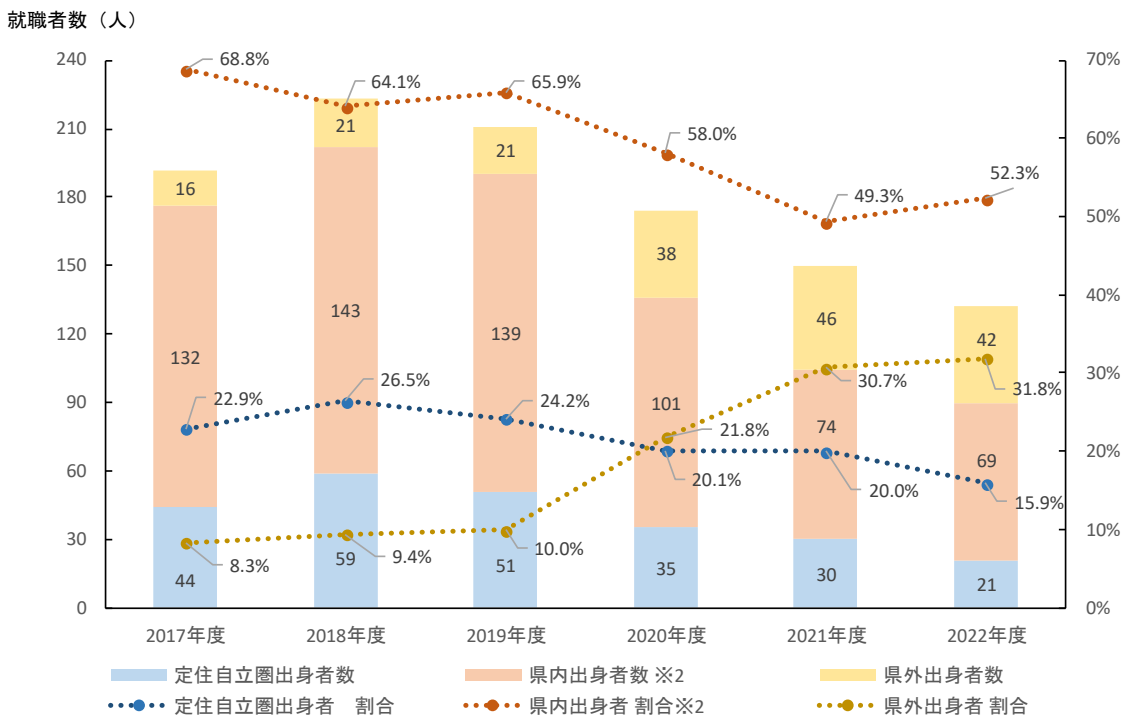


就職・資格

就職地域の状況 (全体)



県内就職者の出身地域内訳



※1 上田市を除く

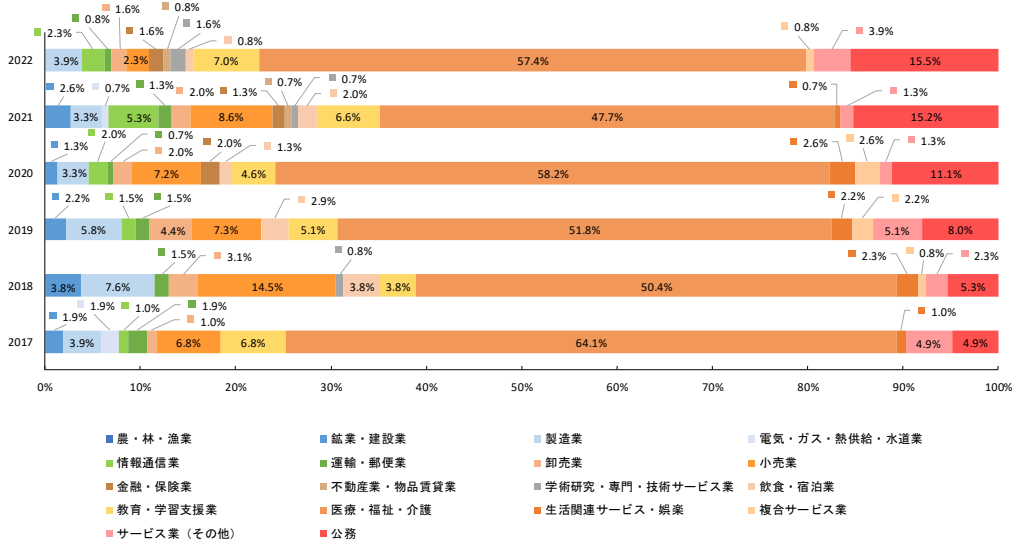
※2 上田地域定住自立圏を除く



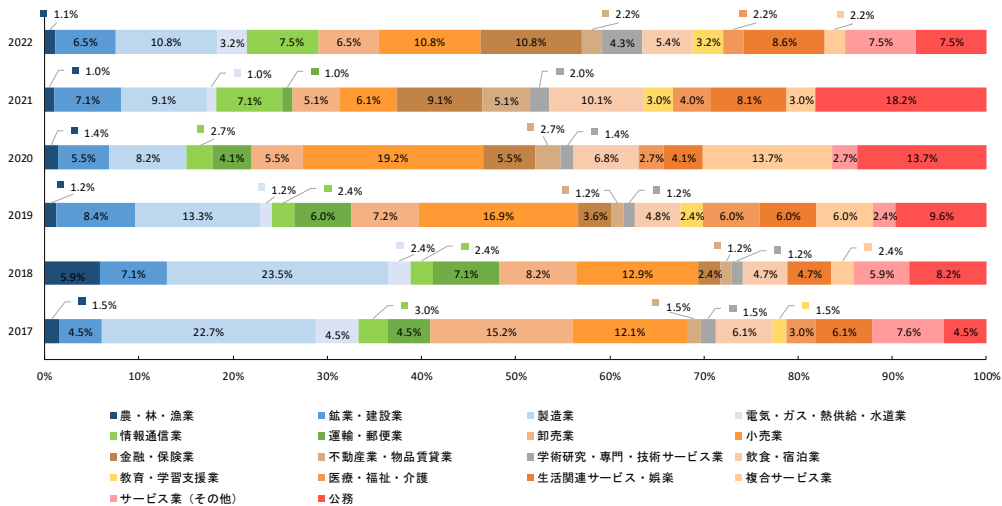
就職・資格取得

業種別就職状況

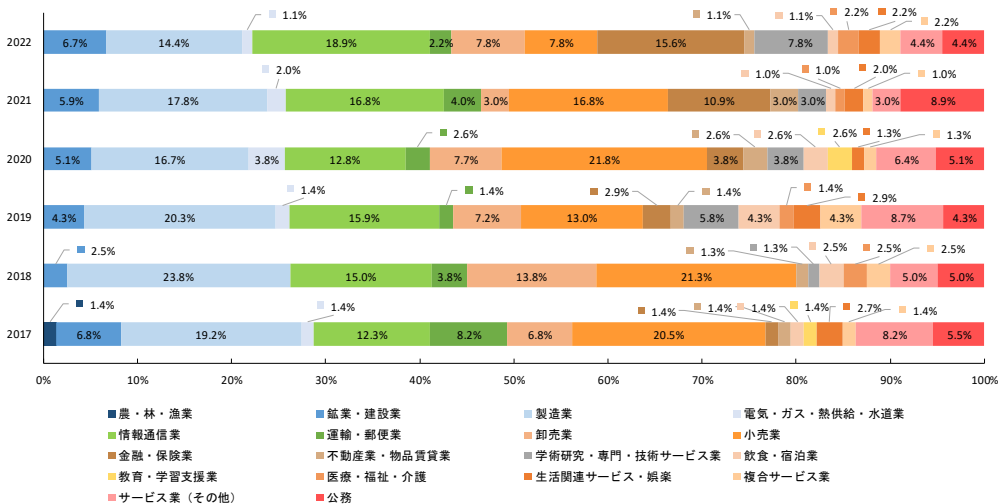
◆ 社会福祉学部



◆ 環境ツーリズム学部



◆ 企業情報学部





資格・免許取得状況

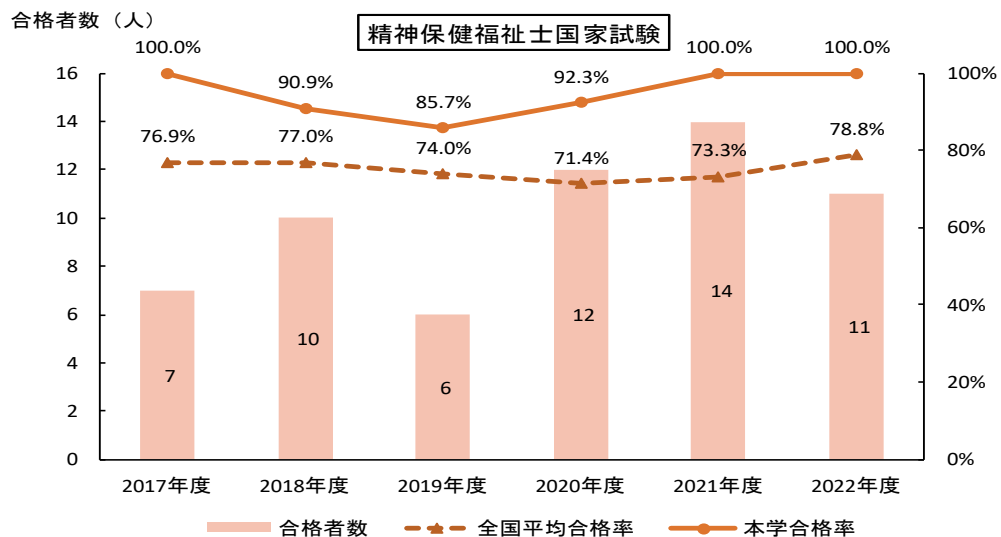
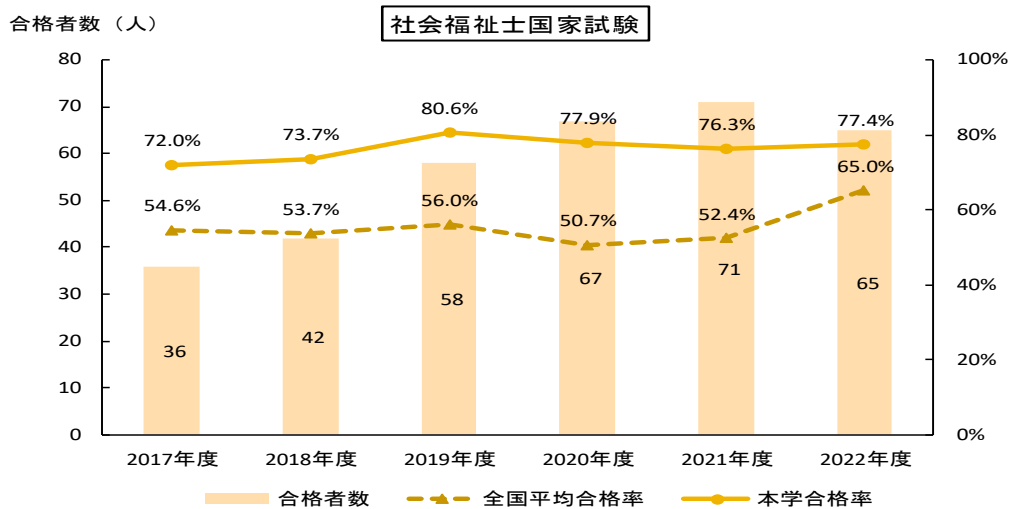
◆ 国家試験受験状況

(単位：人)

区分		年度	2017	2018	2019	2020	2021	2022
社会福祉士	全国平均合格率		54.6%	53.7%	56.0%	50.7%	52.4%	65.0%
	長野大学	合格率	72.0%	73.7%	80.6%	77.9%	76.3%	77.4%
		受験者数	50	57	72	86	93	84
		合格者数	36	42	58	67	71	65
精神保健福祉士	全国平均合格率		76.9%	77.0%	74.0%	71.4%	73.3%	78.8%
	長野大学	合格率	100.0%	90.9%	85.7%	92.3%	100.0%	100.0%
		受験者数	7	11	7	13	14	11
		合格者数	7	10	6	12	14	11

※各年度卒業者の合格率を記載

◆ 国家試験合格率推移





就職・資格取得

◆ 教員免許状取得状況

(単位：人)

学部	種類	年度				
		2018	2019	2020	2021	2022
社会福祉	中学校教諭一種 社会	5	9	14	12	11
	高等学校教諭一種 公民	5	9	12	12	12
	高等学校教諭一種 地理歴史	5	9	13	13	12
	高等学校教諭一種 福祉	1	-	-	2	-
	特別支援学校教諭一種	5	8	11	8	9
	小学校教諭二種 ※				-	7
	計	21	35	50	47	51
環境 ツーリズム	中学校教諭一種 社会	1	1	-	1	-
	高等学校教諭一種 公民	1	-	-	1	-
	高等学校教諭一種 地理歴史	1	-	-	1	-
	計	3	1	-	3	-
企業情報	高等学校教諭一種 情報	-	-	-	-	-
	計	-	-	-	-	-
総計		24	36	50	50	51

※ 玉川大学通信教育部（東京都町田市）との大学間協定により、本学の中学校・高等学校の教職課程を履修しつつ、3年次より同大学の通信教育課程を同時に履修することで小学校教諭二種免許状の取得が可能。

◆ その他資格取得状況

(単位：人)

学部	種類	年度				
		2018	2019	2020	2021	2022
社会福祉	社会福祉士国家試験受験資格	60	73	88	94	89
	精神保健福祉士国家試験受験資格	12	7	13	14	11
	認定心理士受験資格	7	6	14	22	8
	認定心理士（心理調査）受験資格	1	4	4	8	1
	保育士	7	6	7	9	20
	介護職員初任者研修	18	18	-	-	-
	計	105	114	126	147	129
環境 ツーリズム	社会調査士	3	9	4	5	5
	森・川・里の恵みクリエイター	1	-	-	9	17
	計	4	9	4	14	22

研究・地域貢献

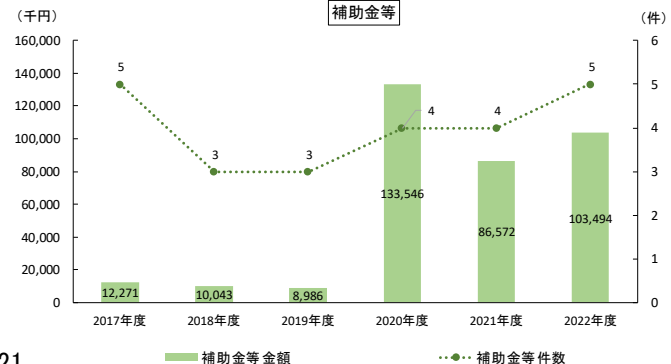
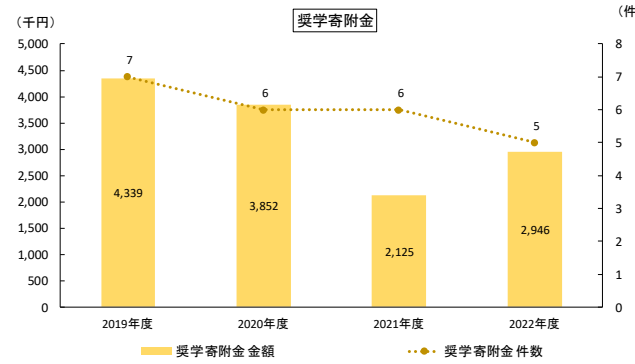
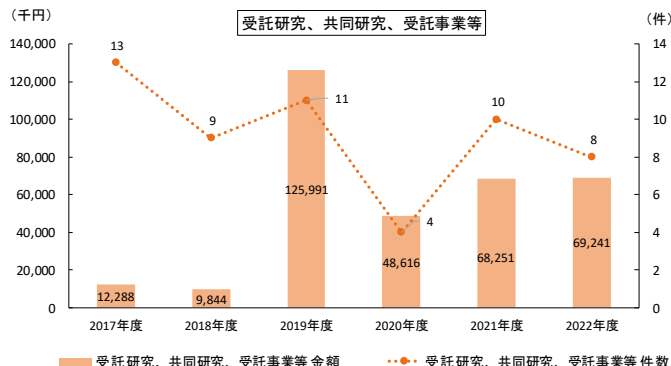
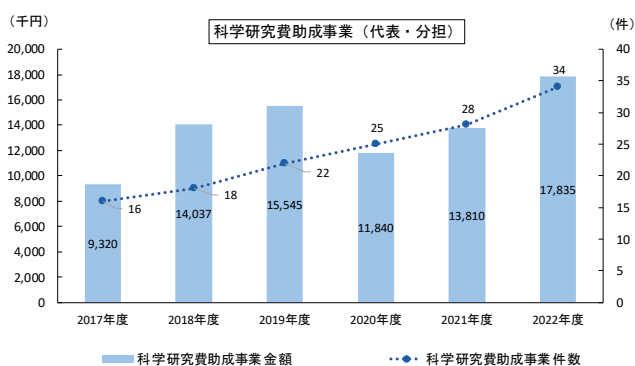
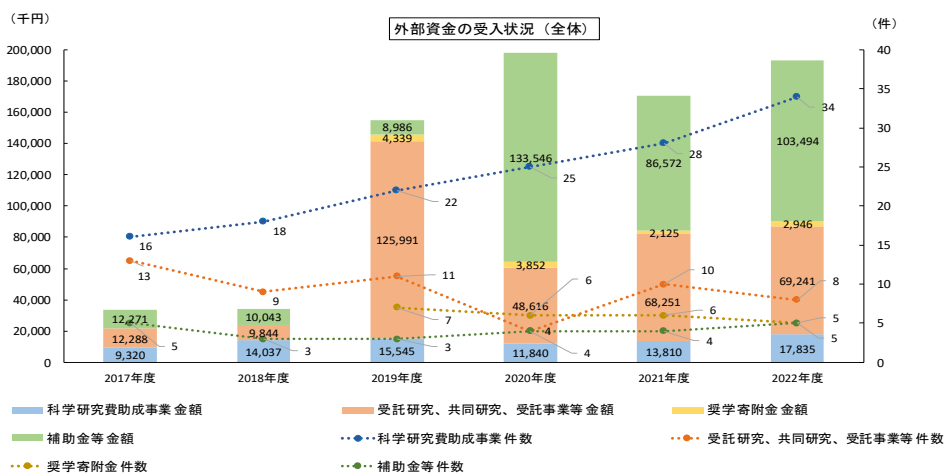
研究における外部資金の受入状況とその推移、本学教員の科学研究費助成事業の採択実績を掲載しています。また、本学との連携協定先一覧と地域貢献活動の実施状況を掲載しています。

外部研究資金の受入状況

(単位：円)

項目	年度	2017	2018	2019	2020	2021	2022
科学研究費助成事業 (代表・分担)	件数	16	18	22	25	28	34
	金額	9,320,000	14,037,000	15,545,000	11,840,000	13,810,000	17,835,000
受託研究、共同研究、受託事業等	件数	13	9	11	4	10	8
	金額	12,287,678	9,843,678	125,991,026	48,616,066	68,251,044	69,241,178
奨学寄附金	件数	-	-	7	6	6	5
	金額	-	-	4,339,031	3,852,000	2,125,400	2,946,120
補助金等	件数	5	3	3	4	4	5
	金額	12,270,619	10,043,000	8,985,521	133,546,200	86,571,681	103,494,047
計	件数	34	30	43	39	48	52
	金額	33,878,297	33,923,678	154,860,578	197,854,266	170,758,125	193,516,345

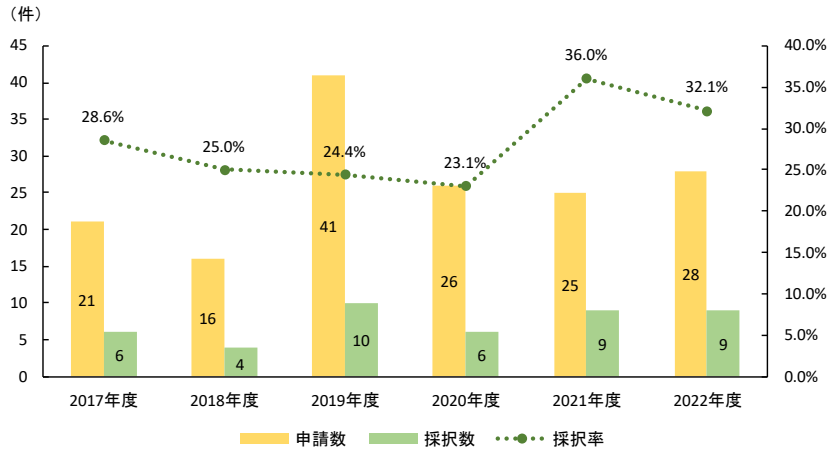
※金額は間接経費を除く



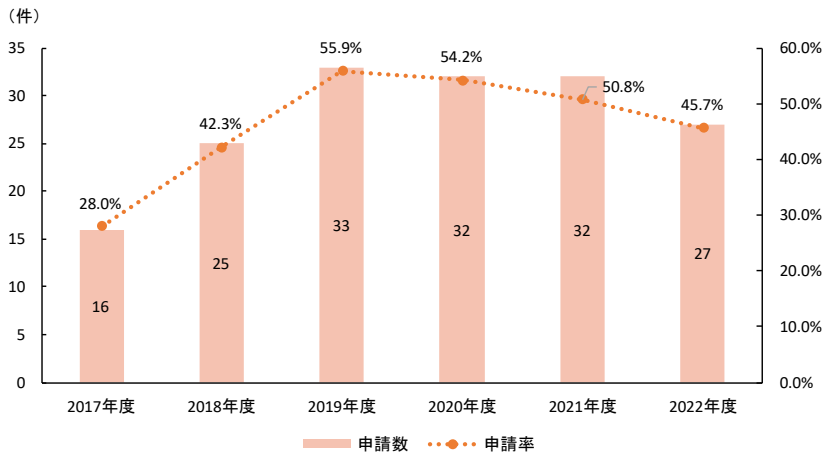


研究・地域貢献

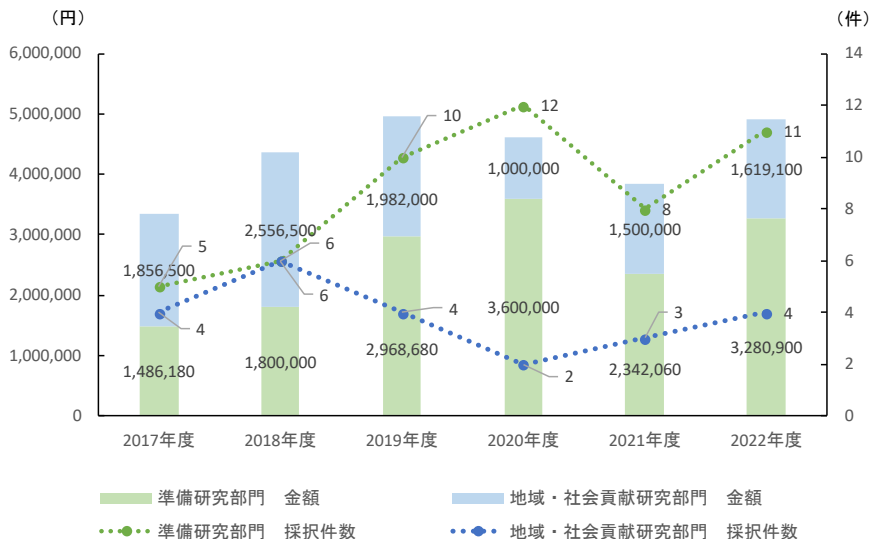
科学研究費補助金の新規申請・採択状況（代表・分担）



競争的外部資金申請状況（科学研究費補助金を含む）



長野大学研究助成金採択状況



※ 長野大学研究助成金…地域研究及び専門分野での優れた学術研究に対して研究助成を行う本学独自の制度。科研費等の公的外部資金に応募するための「準備研究」と地域・社会貢献研究は地域及び社会への貢献を目的とする「地域・社会貢献研究」の2部門がある。



連携協定一覧

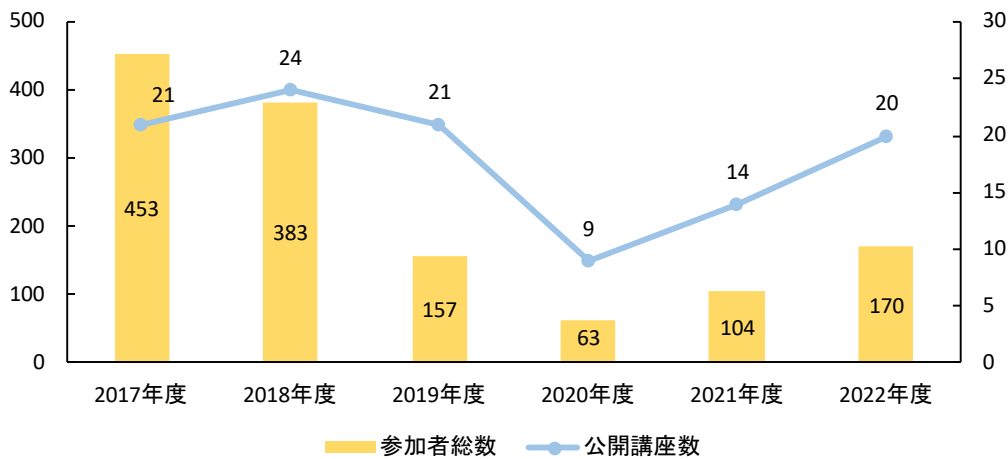
区分	協定の名称	協定相手
高等学校	高大交流に関する協定	エクセラン高等学校
		長野県中野立志館高等学校
		長野県丸子修学館高等学校
		長野県佐久平総合技術高等学校
		長野県坂城高等学校
		長野県東御清翔高等学校
		長野県蓼科高等学校
		長野県軽井沢高等学校
		長野県高遠高等学校
		長野県上田千曲高等学校生活福祉科
大学	上越教育大学と長野大学との連携・協力に関する協定	上越教育大学
	小学校教員養成特別プログラムに関する協定	玉川大学
地域団体	塩田まちづくり協議会と長野大学との連携に関する協定	塩田まちづくり協議会
	稲倉の棚田保全委員会との農学官連携協定	稲倉の棚田保全委員会
産業界	長野大学と上田信用金庫との連携に関する協定	上田信用金庫
	長野大学と上田商工会議所、上田市商工会、真田町商工会との連携に関する協定	上田商工会議所、上田市商工会、真田町商工会
	公立大学法人長野大学と株式会社ミマキエンジニアリングとの包括的連携に関する協定	株式会社ミマキエンジニアリング
	公立大学法人長野大学とメルシャン株式会社との包括的連携に関する協定	メルシャン株式会社
	公立大学法人長野大学と三菱地所株式会社との連携協力	三菱地所株式会社
	信濃毎日新聞社との教育連携協定	信濃毎日新聞社
自治体等	長野県と長野大学との包括的連携に関する協定	長野県
	長野県議会と長野大学との包括的連携に関する協定	長野県議会
	長野大学と長野県社会福祉協議会との包括連携に関する協定	長野県社会福祉協議会
	長野大学と上田市との連携に関する協定	上田市
	長野大学と坂城町との実践モデル都市に関する協定	坂城町
	長野大学と青木村との連携に関する協定	青木村



研究・地域貢献

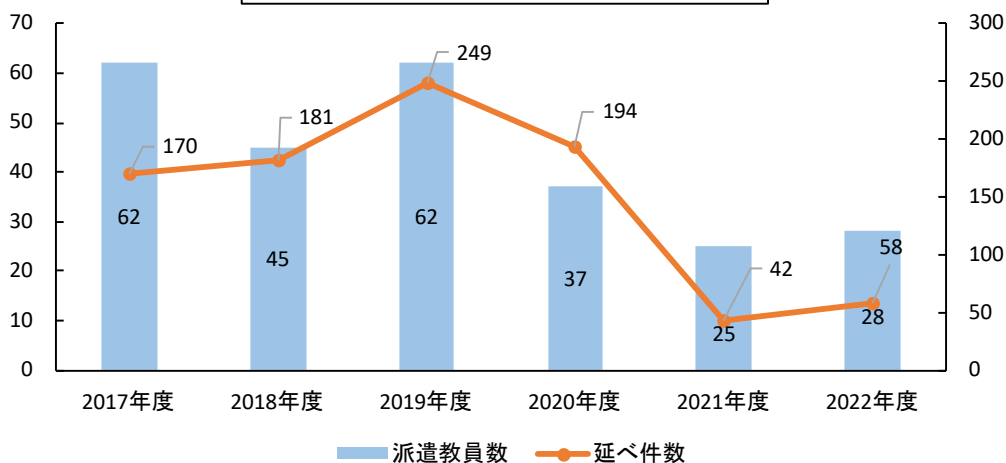
地域貢献活動

公開講座の開催

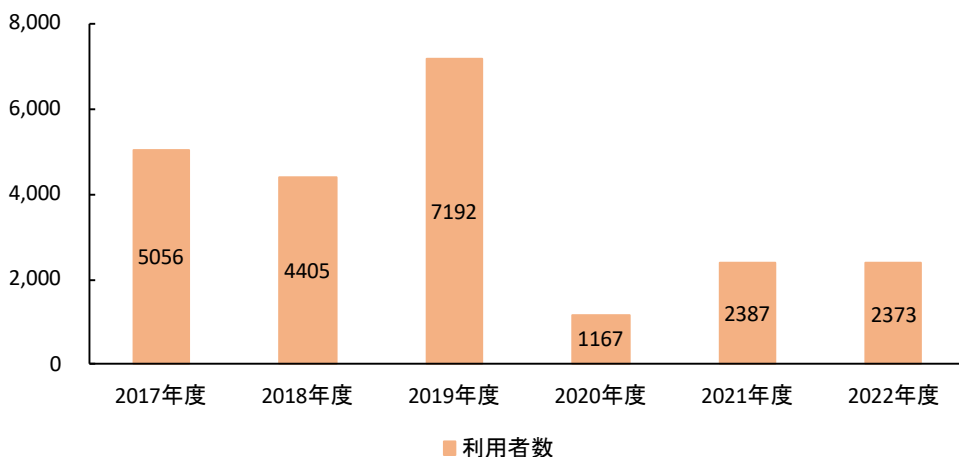


※ 2020年度は新型コロナウイルス感染症の影響により講座数が減少

自治体等の審議会・委員会への教員派遣



まちなかキャンパス利用者数



※ まちなかキャンパス…上田市内の5大学等（筑波大学山岳科学センター、上田女子短期大学、信州大学（繊維学部）、長野県工科短期大学校、長野大学）と、上田市が共同で運営する「学園都市・上田」実現のための「地域と大学の連携拠点」。



国際交流

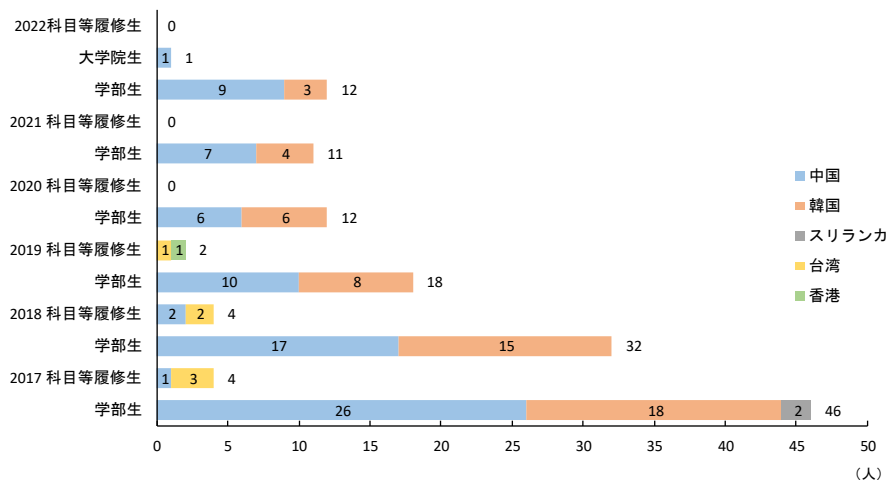
受入留学生数と本学学生の海外留学件数の推移を国別で示しています。また、本学との大学間交流協定校一覧を掲載しています。

受入留学生数の推移

(単位:人)

年度 国	2017			2018			2019			2020			2021			2022			
	学部生	科目等 履修生※	計	学部生	科目等 履修生※	計	学部生	科目等 履修生※	計	学部生	科目等 履修生※	計	学部生	科目等 履修生※	計	学部生	大学院生	科目等 履修生※	計
中国	26	1	27	17	2	19	10	-	10	6	-	6	7	-	7	9	1	-	10
韓国	18	-	18	15	-	15	8	-	8	6	-	6	4	-	4	3	-	-	3
スリランカ	2	-	2	-	-	-	-	-	-	-	-	-	-	-	-	-	-	-	-
台湾	-	3	3	-	2	2	-	1	1	-	-	-	-	-	-	-	-	-	-
香港	-	-	-	-	-	-	-	1	1	-	-	-	-	-	-	-	-	-	-
計	46	4	50	32	4	36	18	2	20	12	-	12	11	-	11	12	1	-	13

※海外協定校との交換留学制度で実施する1セメスター以上の留学。



本学学生の海外への留学

(単位:人)

年度 国	2017			2018			2019			2020			2021			2022		
	科目等 履修生※	短期語 学留学	計	科目等 履修生※	短期語 学留学	計	科目等 履修生※	短期語 学留学	計	科目等 履修生※	短期語 学留学	計	科目等 履修生※	短期語 学留学	計	科目等 履修生※	短期語 学留学	計
中国	1	-	1	3	-	3	-	-	-	-	-	-	-	-	-	-	-	-
韓国	-	-	-	-	-	-	-	-	-	-	-	-	-	-	-	-	-	-
台湾	-	-	-	1	-	1	-	-	-	-	-	-	-	-	-	-	-	-
オーストラリア	-	1	1	-	-	-	-	1	1	-	-	-	-	-	-	-	-	-
フィリピン	-	-	-	-	1	1	-	1	1	-	-	-	-	-	-	-	-	-
アメリカ	-	-	-	-	2	2	-	1	1	-	-	-	-	-	-	-	-	-
マルタ	-	-	-	-	-	-	-	-	-	-	-	-	-	1	1	-	-	-
計	1	1	2	4	3	7	-	3	3	-	-	-	-	1	1	-	-	-

※海外協定校との交換留学制度で実施する1セメスター以上の留学。

※2020年度は新型コロナウイルス感染症の影響による渡航制限のため留学者数は0名。

大学間交流協定校 (2023年5月1日現在)

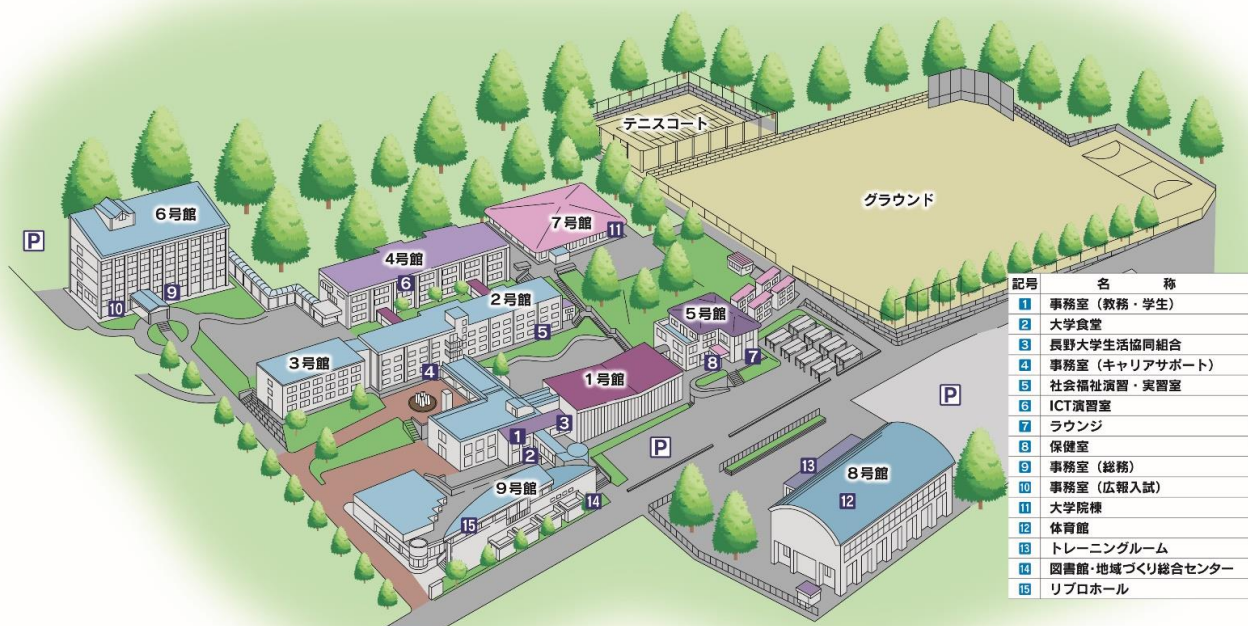
国名	大学名
中国	復旦大学・北京聯合大学・大連外国語大学・五邑大学・寧波大学・河北大学・黄山学院
台湾	朝陽科技大学・長榮大学
韓国	聖潔大学校
フィリピン	ライシウム大学



教育環境

キャンパスの全体図と校地面積、1～9号館及び淡水生物学研究所の建物それぞれの校舎面積を掲載しています。また、附属図書館の利用状況の推移を示しています。

キャンパスマップ



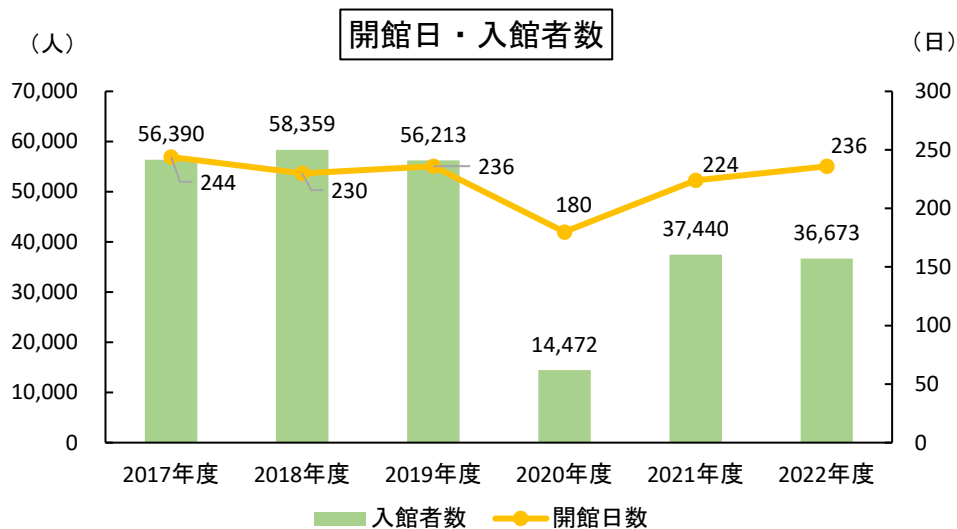
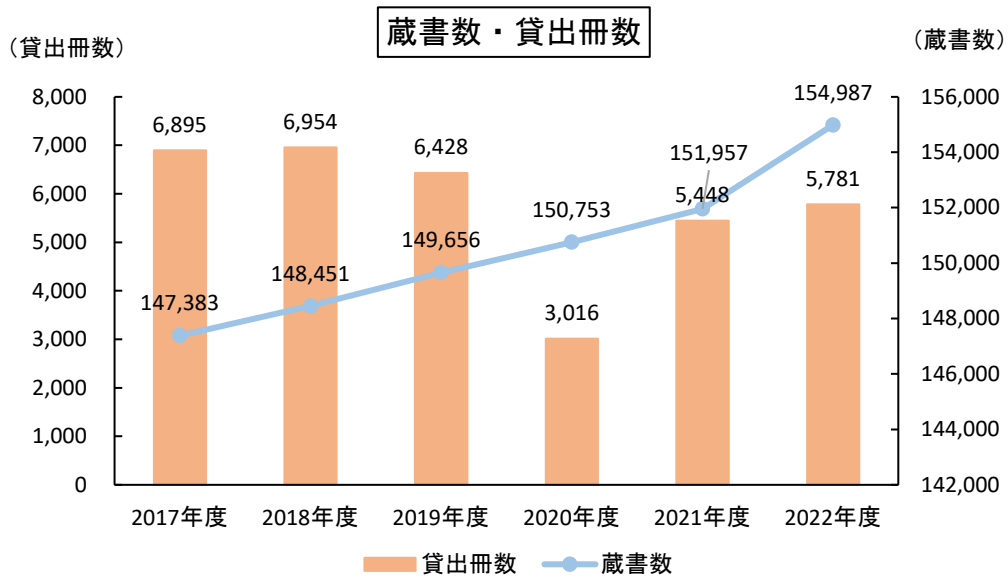
施設一覧

建物・所在地	土地	建物 (延べ面積)
長野大学キャンパス (上田市下之郷658-1)		
1号館 (教室・事務室・大学食堂・大学生協)	135,294.35 m ²	2,488.53 m ²
2号館 (教室・社会福祉演習・実習室・キャリアサポートセンター)		2,070.09 m ²
3号館 (研究室・心理学研究室・教職資料室)		962.43 m ²
4号館 (教室)		2,387.03 m ²
5号館 (研究室・保健室・学生相談室・ラウンジ)		997.00 m ²
6号館 (教室・研究室・事務室)		1,881.33 m ²
7号館 (教室・研究室)		767.35 m ²
8号館 (体育館)		1,895.29 m ²
9号館 (附属図書館・リプロホール・地域づくり総合センター)		3,580.67 m ²
計	135,294.35 m ²	17,029.72 m ²
淡水生物学研究所 (上田市小牧1088)	24,092.00 m ²	2,097.00 m ²
合計	159,386.35 m ²	19,126.72 m ²



図書館利用状況

区分	2017	2018	2019	2020	2021	2022	
蔵書数	147,383	148,451	149,656	150,753	151,957	154,987	(冊)
貸出冊数	6,895	6,954	6,428	3,016	5,448	5,781	(冊)
開館日	244	230	236	180	224	236	(日)
入館者数	56,390	58,359	56,213	14,472	37,440	36,673	(人)



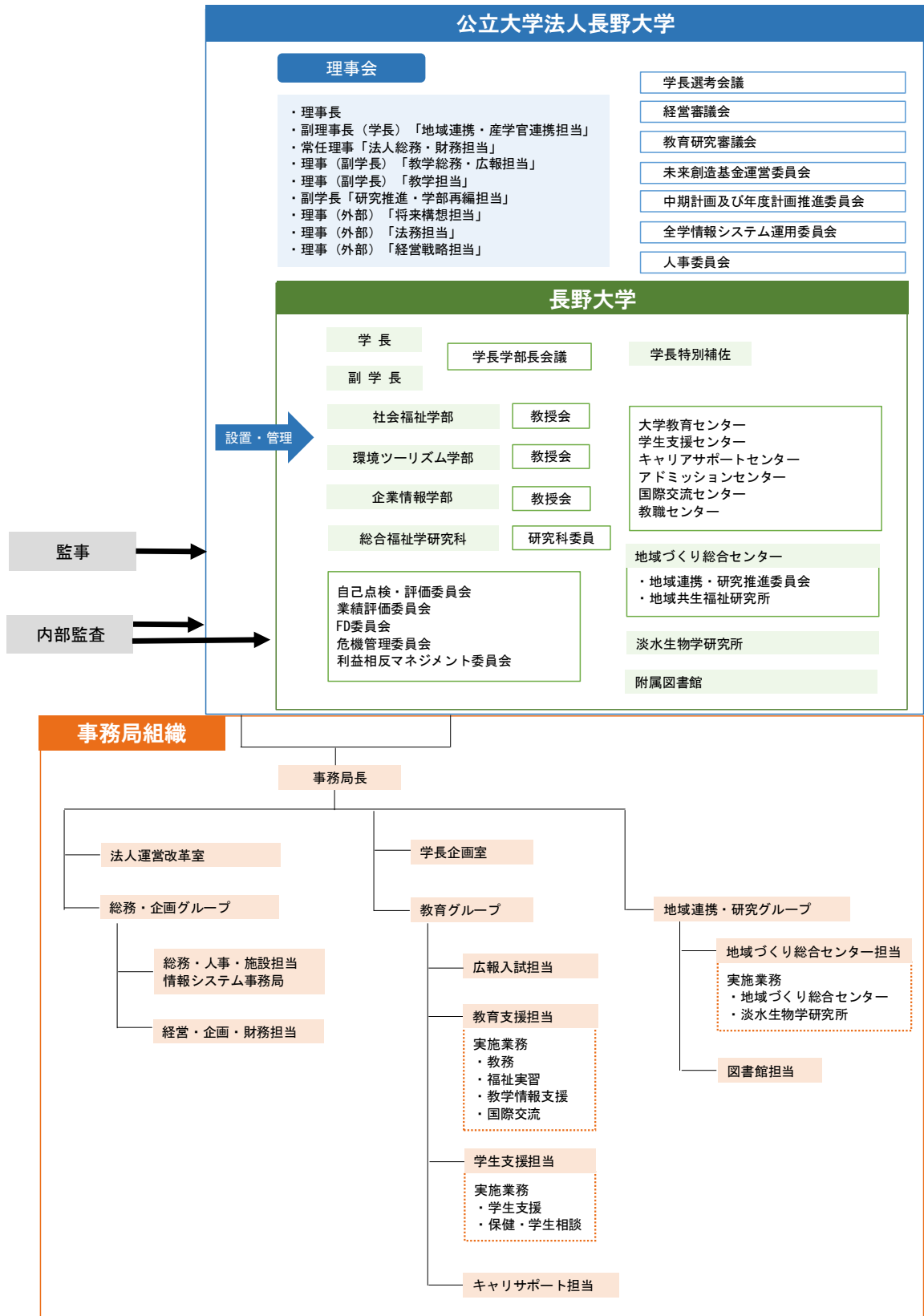
※2020年度は新型コロナウイルス感染症の影響による利用制限を行ったため減少



組織

組織体制図と教職員の学部別・部署別の人数及び男女比率を掲載しています。

組織図 (2023年度)





組織

教職員数等（2023年5月1日現在）

◆ 役員

（単位：人）

区分	理事長		理事		監事		比率	
	男	女	男	女	男	女	男	女
公立大学法人長野大学	1	-	6	2	2	-	81.8%	18.2%

◆ 教員

（単位：人）

区分	学長		副学長		教授		准教授		助教	
	男	女	男	女	男	女	男	女	男	女
長野大学	1	-	3	-	33	4	14	5	1	-
※副学長は教授を兼務							計		比率	
							男	女	男	女
							52	9	85.2%	14.8%

◆ 教員（学部別）

（単位：人）

区分	教授		准教授		助教		計		比率	
	男	女	男	女	男	女	男	女	男	女
社会福祉学部	14	3	6	3	1	-	21	6	77.8%	22.2%
環境ツーリズム学部	9	1	4	-	-	-	13	1	92.9%	7.1%
企業情報学部	10	-	4	1	-	-	14	1	93.3%	6.7%
淡水生物学研究所	1	-	-	1	-	-	1	1	50.0%	50.0%
計	34	4	14	5	1	-	49	9	84.5%	15.5%

◆ 事務職員

（単位：人）

区分	専任職員 (専門職員等含む)		臨時職員		計		比率			
	男	女	男	女	男	女	男	女		
大学全体	26	21	5	14	31	35	47.0%	53.0%		
部門別										
事務局長	1	-	-	-	1	-	100.0%	0.0%		
総務・企画グループ	10	5	1	2	11	7	61.1%	38.9%		
教育グループ	10	12	-	9	10	21	32.3%	67.7%		
地域連携・研究グループ	5	4	4	3	9	7	56.3%	43.8%		
雇用形態別										
法人採用職員	23	21	5	14	28	35	44.4%	55.6%		
設置団体職員	3	-	-	-	3	-	100.0%	0.0%		

◆ 研究員・研究支援員

（単位：人）

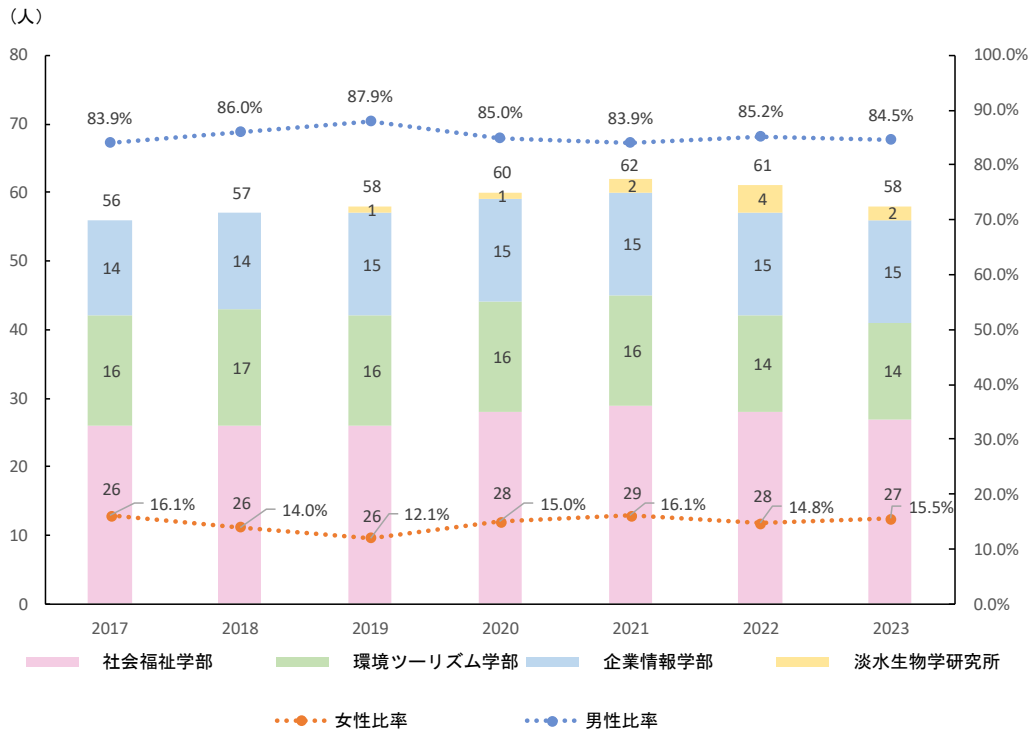
区分	研究員		研究支援員		計		比率	
	男	女	男	女	男	女	男	女
淡水生物学研究所	-	1	-	4	-	5	0.0%	100.0%



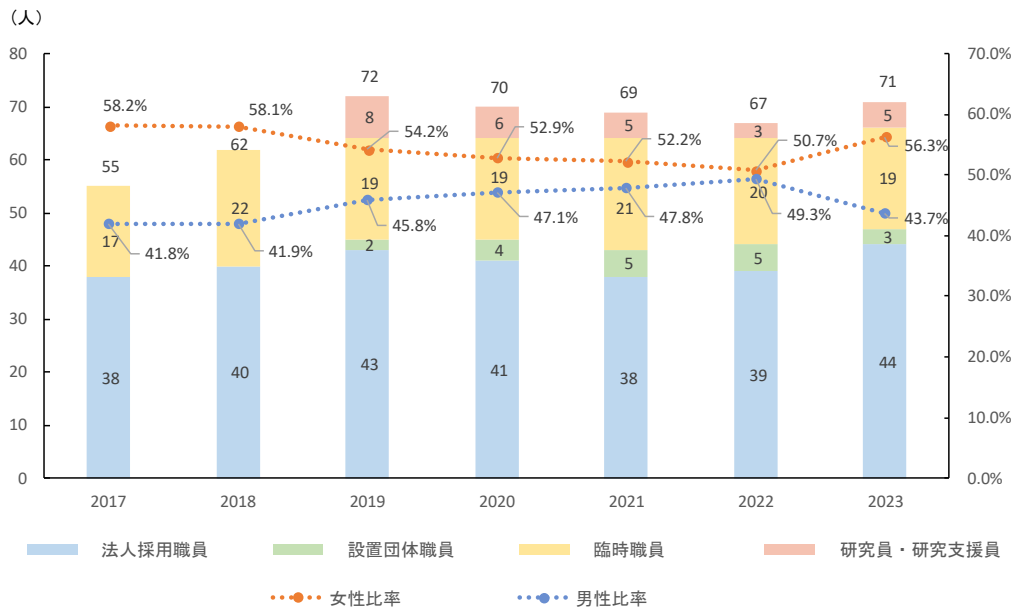
組織

教職員数推移

◆ 教員数の推移



◆ 職員数の推移



※ 基準日：各年度5月1日

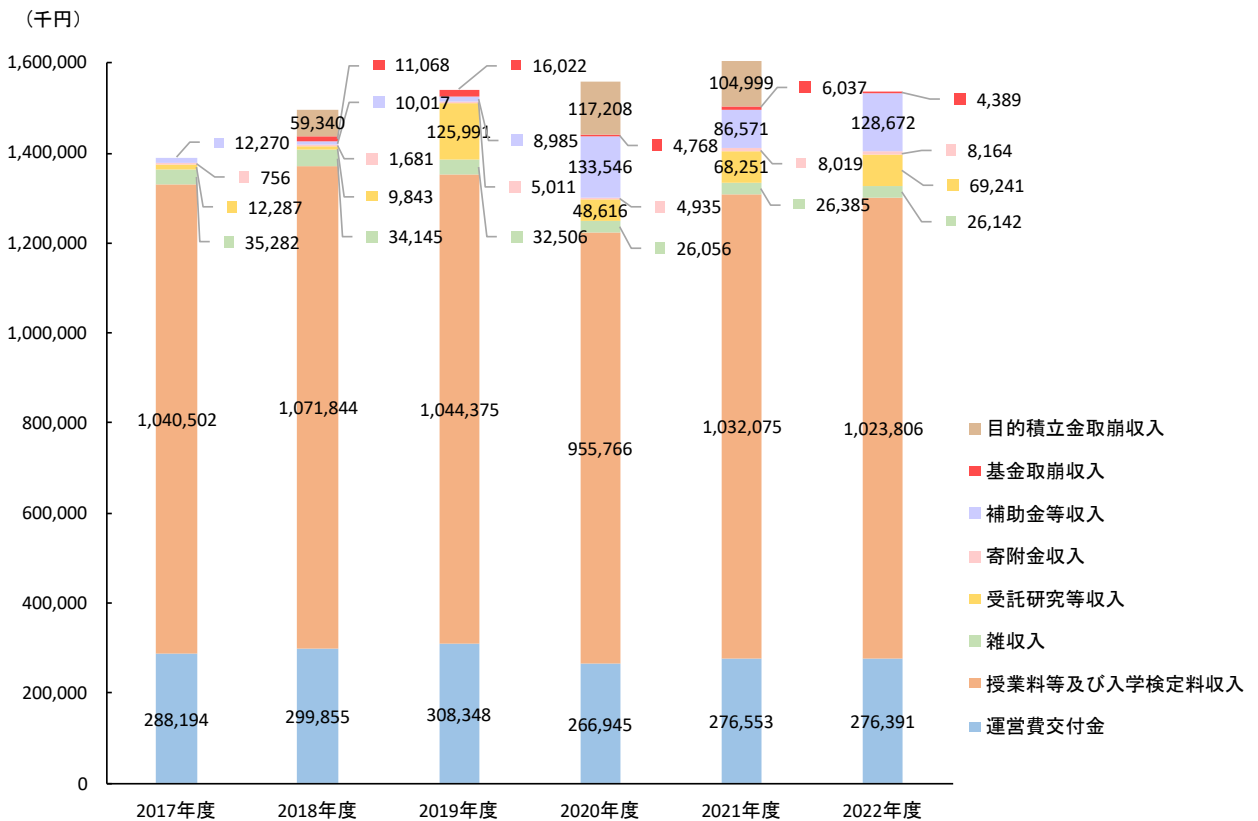
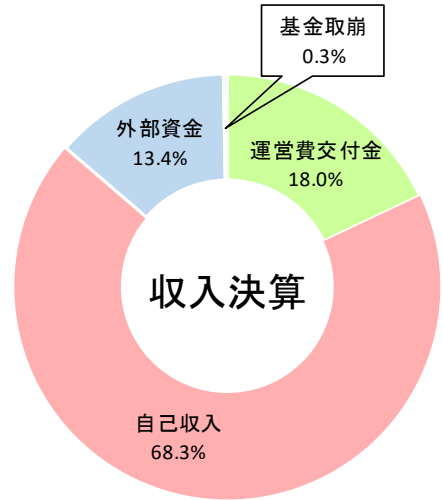


財務

2022年度の収入・支出の決算額とその構成比、収入・支出決算額の推移を掲載しています。
 なお、財務情報の詳細は、本学ホームページ掲載の「公立大学法人長野大学財務レポート」で公表しています。

2022年度決算 収入状況 (単位：千円)

区分	決算額	構成比
運営費交付金	276,391	18.0%
自己収入 (授業料、検定料、雑収入等)	1,049,948	68.3%
外部資金 (受託研究、補助金、寄附金等)	206,077	13.4%
基金取崩	4,389	0.3%
目的積立金取崩	0	0.0%
計	1,536,806	100.0%

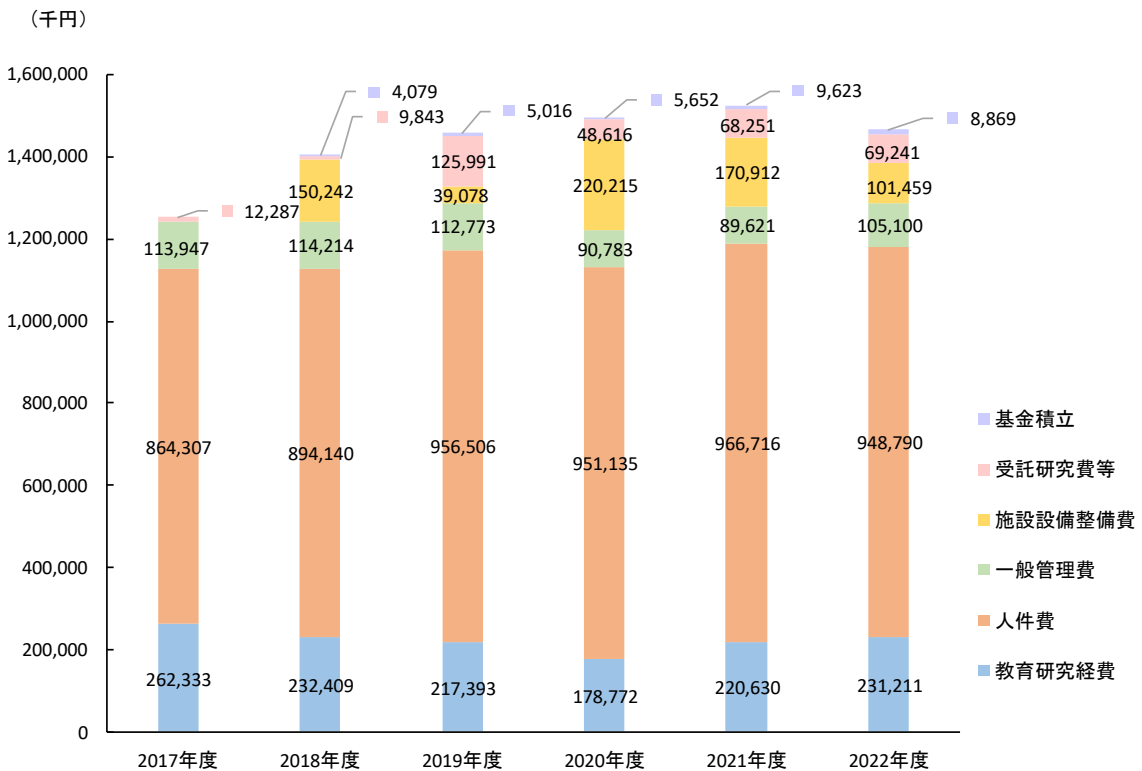
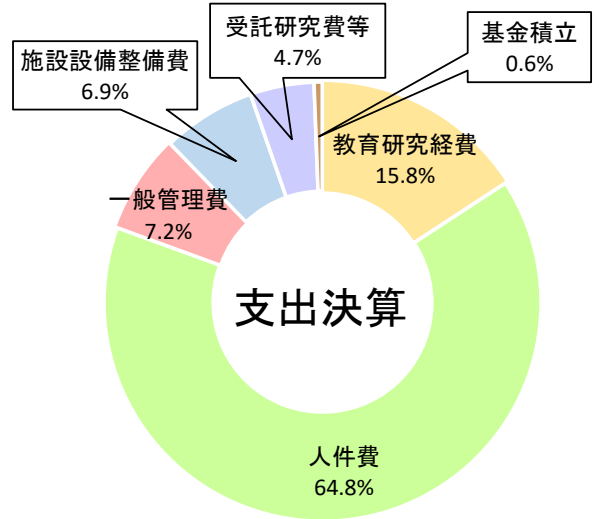


※ 計算の過程で千円未満を切り捨てているため、合計額が一致しない場合があります。



2022年度決算 支出状況 (単位：千円)

区分	決算額	構成比
教育研究経費	231,211	15.8%
人件費	948,790	64.8%
一般管理費	105,100	7.2%
施設設備整備費	101,459	6.9%
受託研究費等	69,241	4.7%
基金積立	8,869	0.6%
計	1,464,671	100.0%



※ 計算の過程で千円未満を切り捨てているため、合計額が一致しない場合があります。



長野大学ホームページ

<https://www.nagano.ac.jp>



長野大学の教育・研究・地域貢献活動情報の公表

- 建学の理念・長野大学憲章・行動規範
- 長野大学の特色・教育目標
- 3つのポリシー etc.

<https://www.nagano.ac.jp/outline/about/>



公立大学法人長野大学の法人情報の公表

- 法人運営組織
- 中期目標・中期計画、年度計画
- 財務諸表、財務レポート
- 定款・業務方法書・学則・その他規程 etc.

<https://www.nagano.ac.jp/outline/naganogakuen/>





〒386-1298 長野県上田市下之郷658-1

発行 ▶ 公立大学法人長野大学 総務・企画グループ 経営・企画・財務担当
TEL ▶ 0268-39-0001(代) FAX ▶ 0268-39-0002
E-mail ▶ kikaku@nagano.ac.jp